

APRE

Agenzia per la Promozione della Ricerca Europea

Il Settimo Programma Quadro R&TD

“La partecipazione italiana ai primi bandi”



Diassina Di Maggio

Direttore APRE

dimaggio@apre.it

Cooperazione

- I dieci temi del blocco

Capacità

- INCO, Cooperazione Internazionale
- Ricerca a favore delle PMI
- Infrastrutture
- Scienza nella Società

Idee

- ERC, Consiglio Europeo della Ricerca



A P R E
A G E N Z I A
P E R L A
P R O M O Z I O N E
D E L L A
R I C E R C A
E U R O P E A

- ⇒ Agenzia no-profit dal 1990
- ⇒ creata con il patrocinio del Ministero della Ricerca e della Commissione Europea

con la MISSIONE di

promuovere la partecipazione italiana ai Programmi di finanziamento dell'Unione Europea di
Ricerca, Sviluppo e Innovazione

Sede APRE

Roma

e **16 SPORTELLI**
distribuiti su tutta Italia



Assistenza

Telefonica, email e vis a vis in APRE per:

- Identificazione del tema
- Verifica eleggibilità della proposta
- Pre-screening della proposta
- Utilizzo EPSS

Informazione

- Convegni
- News alert
- Pubblicazioni
- Sito internet

**Ricerca
Partner**

Dall'IDEA

Alla fine del contratto

Formazione

- Gestione amministrativa
- Progettazione Europea
- Comunicazione della ricerca
- IPR e Consortium Agreement

Partecipazione in progetti Europei


Assistenza nella:

- Negoziazione
- Gestione dei progetti
- Diffusione dei risultati
- Reportistica



IRC Network

Building Technology Partnerships



**APRE è parte della rete
Innovation Relay Centre
CIRCE**

**struttura europea per la
valorizzazione dei risultati
della ricerca ed il
trasferimento tecnologico
transnazionale**

**Co-finanziata dalla
Commissione Europea
DG Imprese**



Punti di Contatto Nazionale

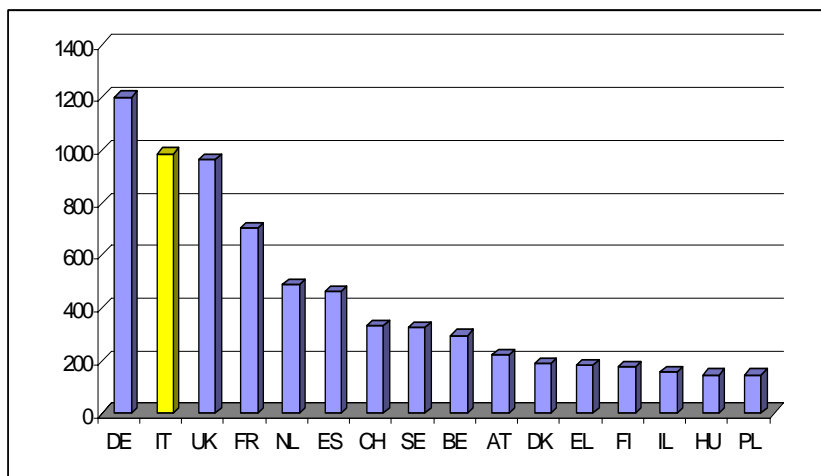
1	Salute	Caterina Buonocore
2	Alimentazione, agricoltura e pesca, e biotecnologie	Anca Nicolescu
3	Tecnologie della società dell'Informazione	Daniela Mercurio
4	Nanoscienze, Nanotecnologie, Materiali e nuove Tecnologie di produzione	Martina De Sole
5	Energia	Chiara Pocaterra
6	Ambiente e cambiamento climatico	Paola Materia
7	Trasporti	Sabrina Bozzoli
8	Scienze Socio-Economiche e Umanistiche	Monique Longo
9	Sicurezza	Iacopo De Angelis
10	Spazio	Keji Adunmo
Idee – Ricerca di Frontiera		Daphne Van de Sande
Persone – Formazione e Mobilità		Daphne Van de Sande
Capacità – Infrastrutture		Francesca Zinni
Capacità – Ricerca per le PMI		Annalisa Ceccarelli
Capacità – Potenziale di ricerca		Daphne Van de Sande
Capacità – Scienza e Società		Emanuela Vignola
Capacità – Cooperazione Internazionale		Gianluca Rossi
Euratom		Chiara Pocaterra

Health

FP7-Health-2007-A

- ✓ Lancio bando - 22 dicembre 2006
- ✓ Budget – 637 Milioni di Euro
- ✓ Scadenza domande 19 Aprile 2007
- ✓ Proposte ricevute **914**; eleggibili n. **893**
- ✓ Costo proposte 4,7 Miliardi di Euro
- ✓ Richieste complessive 3,52 Miliardi di Euro

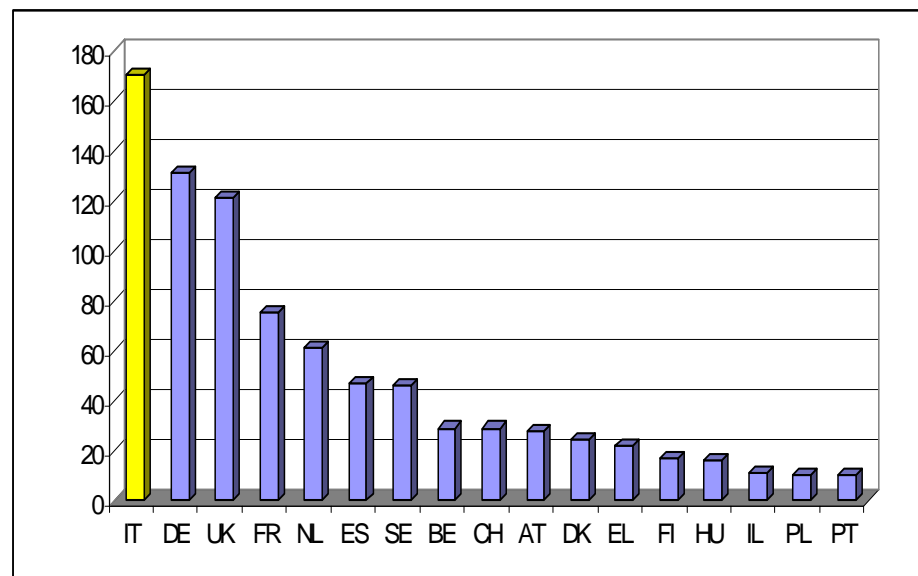
Proposte Presentate



Nr. Partner per paese

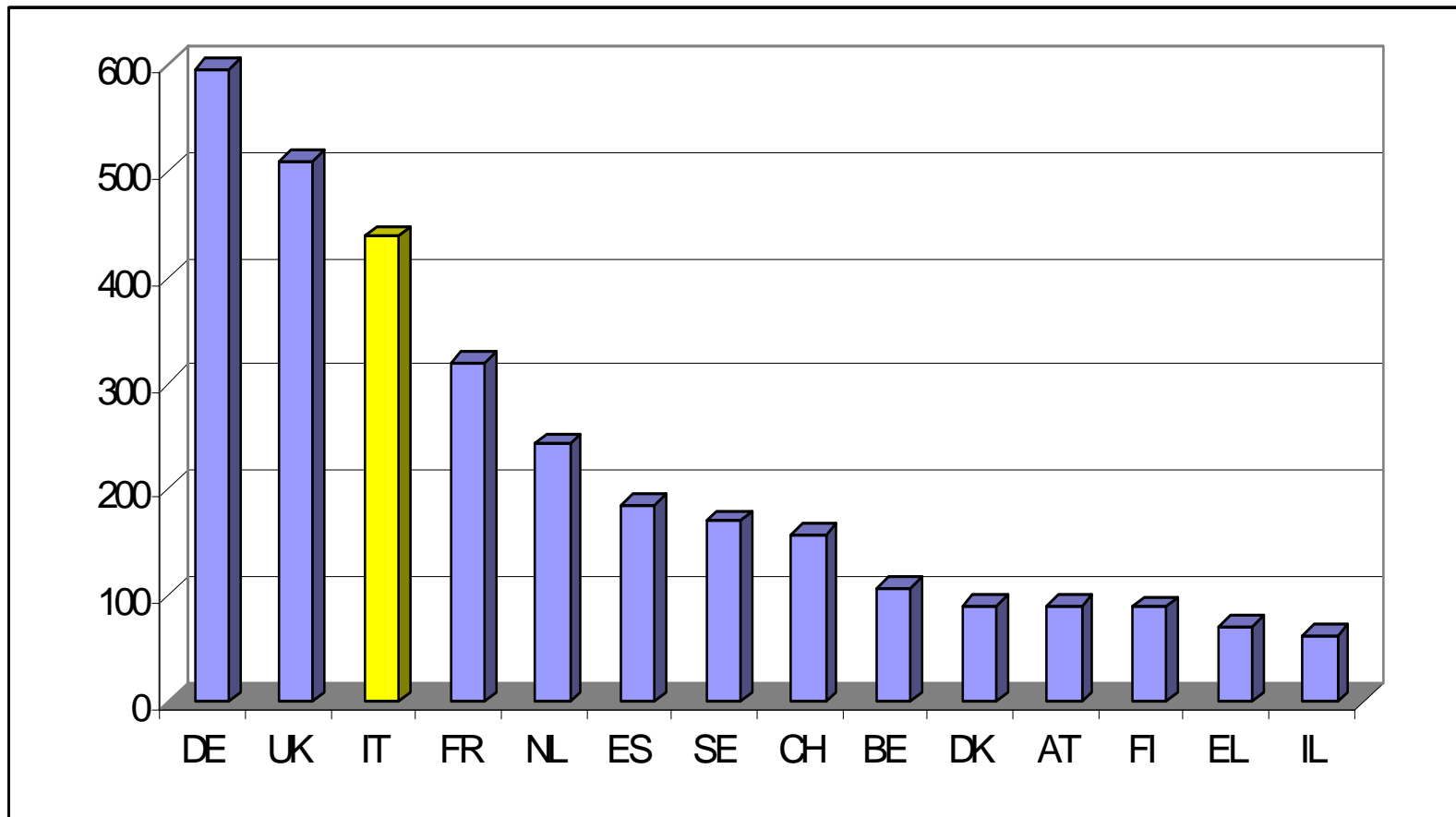
8040

Nr. Partner coord. per paese



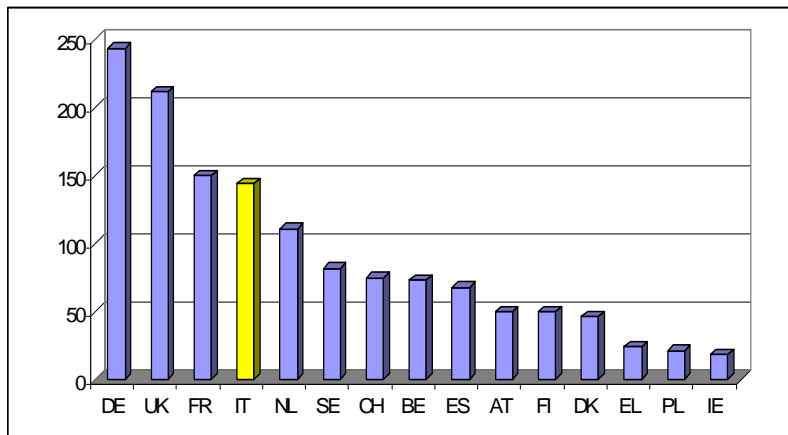
Richieste finanz. (Meuro) per Paese

IT - 12,3 %



- ✓ Proposte Negoziate n. 152
- ✓ Proposte in lista di riserva n. 52
- ✓ Costo proposte 887,7 milioni di euro
- ✓ Richieste 652 milioni di Euro
- ✓ Rateo successo proposte 17%

Negoziazione



Nr. Partecipanti in negoziazione

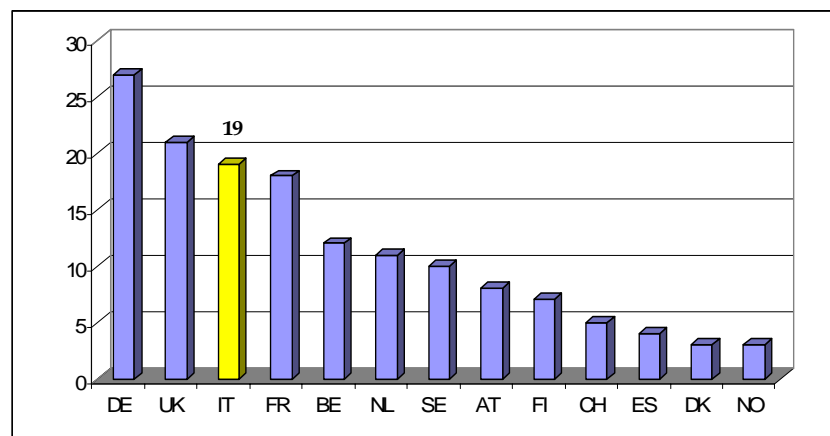
1539 Partecipanti in neg.

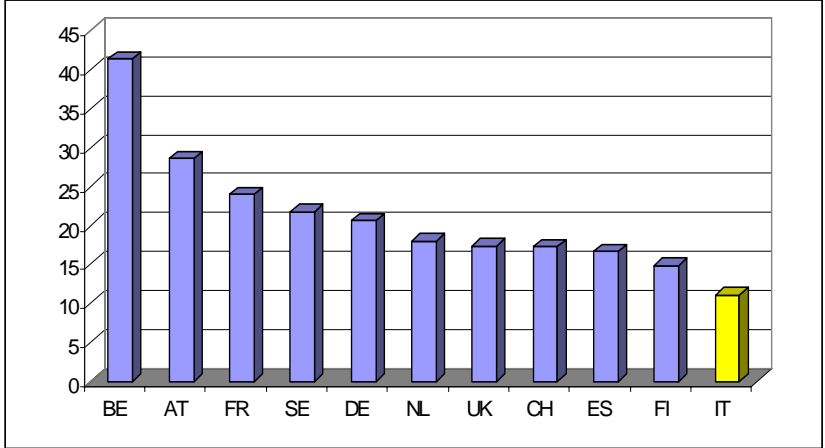
Rateo successo

UK 22% **FR 21,3%**

DE 20% **IT 14,6%**

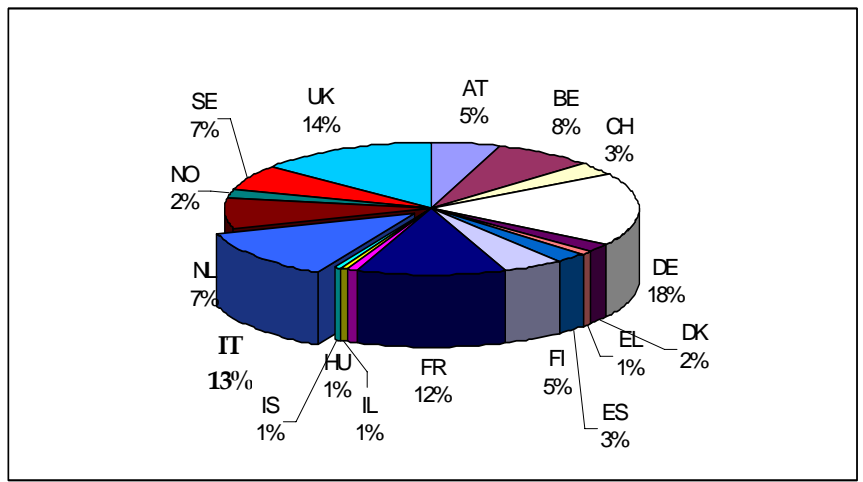
Nr. Coordinatori in negoziazione

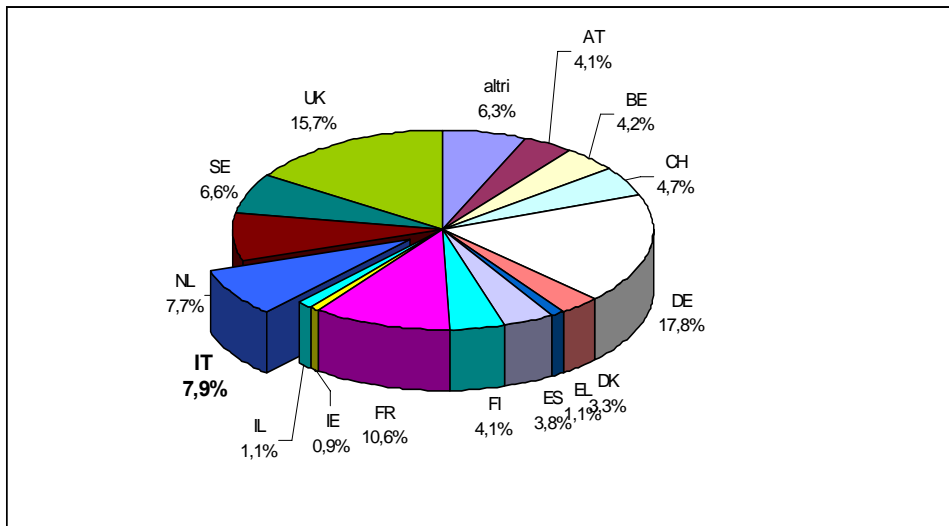




RATEO DI SUCCESSO % -COORD.

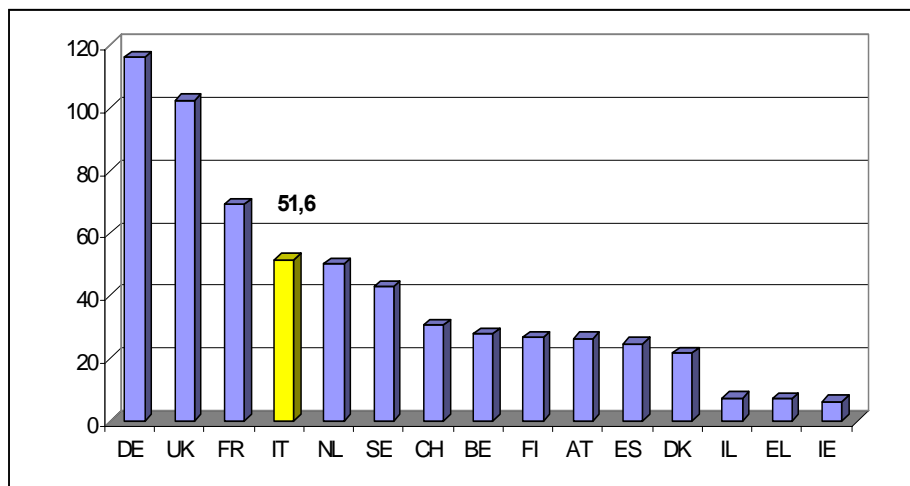
Percentuale nr.
 coordinatori neg.





Ripartizione percentuale sul Budget

Finanziamenti in negoziataz. Meuro



- ✓ Larga Partecipazione Italiana al bando (Coordinamento; Partecipanti)
- ✓ Rateo di successo nella partecipazione basso coordinamento e partecipazione;
- ✓ Trend della partecipazione italiana finanziata (Biotech) in flessione sia sulla media, sia sull'ultimo bando del VI PQ

Food, Agriculture and Fisheries, and Biotechnology

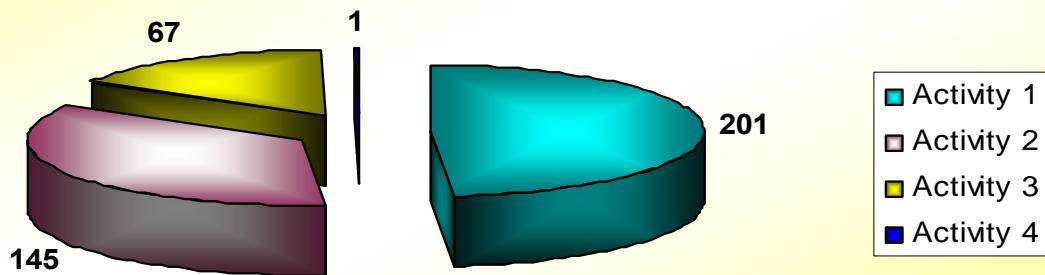
FP7-2007-KBBE-1

- ✓ Pubblicazione: 22 Dicembre 2006
- ✓ Scadenza : 2 Maggio 2007
- ✓ Budget : 190 million €
- ✓ Totale numero di proposte ricevute: **414**

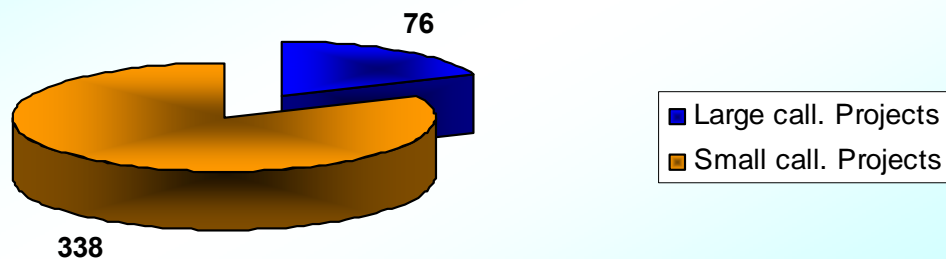
Numero di proposte ricevute:

414

Distribution per activity

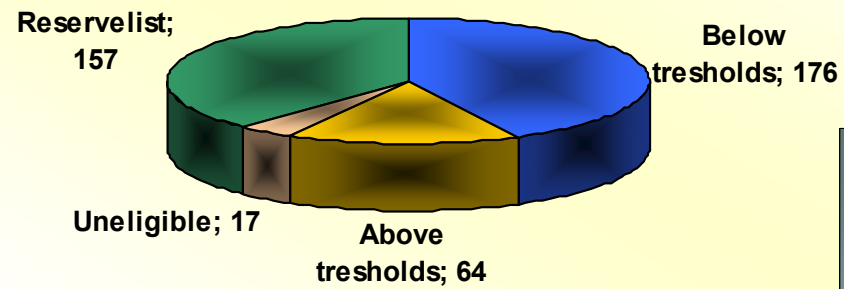


Distribution among funding schemes

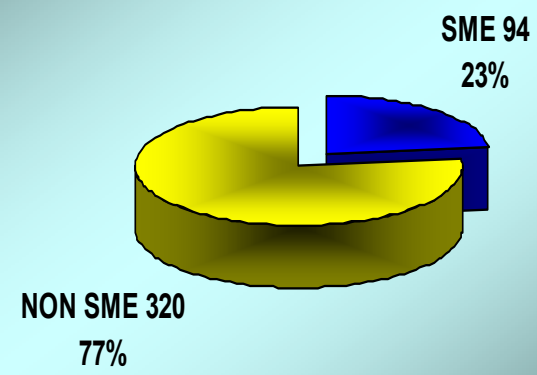


Risultati dopo la valutazione e il controllo di eleggibilità: 414 proposals

Results after the evaluations and eligibility check: (414 proposals)



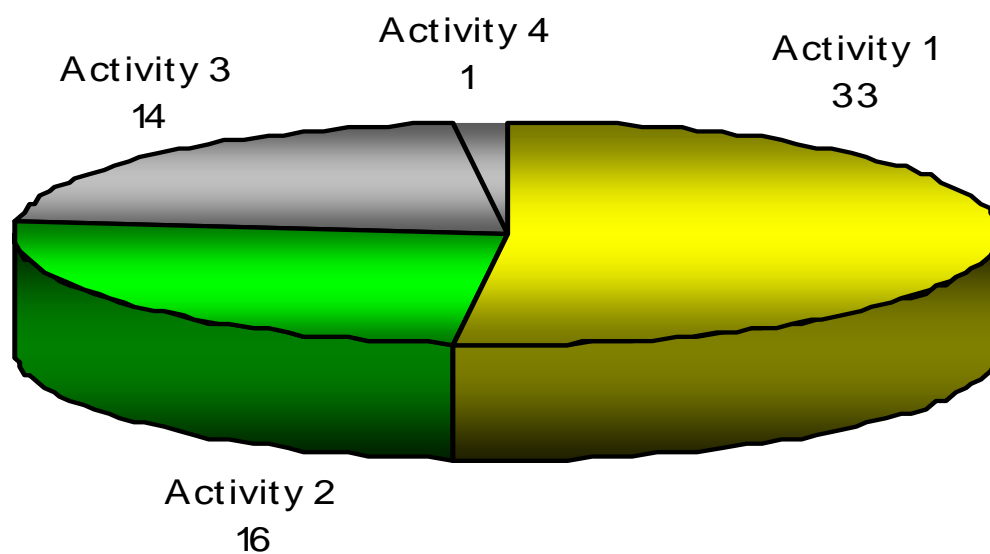
SMEs participation (in submitted proposals)



Numero di proposte finanziate:

64

Distribution among activities



La partecipazione italiana

► **L'ITALIA:**

- ✓ **Maggior numero di partecipanti ai progetti presentati.**
- ✓ **Es. nell'Activity 2.1 la presenza dell'Italia è stata la più numerosa (13,5% del totale dei partecipanti per questa activity).**

MA....

- **Ad una buona presenza numerica dell'Italia NON è corrisposto un altrettanto elevato tasso di successo**
- **Es. per l'Activity 2.1, solo il 18% dei partecipanti italiani è stato proposto per il finanziamento.**
- **E' una percentuale piuttosto BASSA soprattutto se paragonata al successo raggiunto da altri Paesi europei, come *Francia, Gran Bretagna, Olanda e Germania*, che oscilla dal 20 ad oltre il 30%.**

Tuttavia...

**se esaminiamo la composizione
delle cordate dei progetti finanziati,
l'Italia è presente all'interno dei
64 progetti vincitori
con **75 rappresentanti**,
esponenti del mondo della ricerca,
pubblica e privata*.**

***Tra questi, è possibile notare la presenza anche di 10 PMI italiane,
concentrata soprattutto nelle prime due Activity**

ICT-Information and Communication Technologies

FP7-ICT-2007-1

□ **CALL ARTICOLATA SU 21 OBIETTIVI DI RICERCA DI CUI:**

- **17 RAGGRUPPATI IN 7 AREE (*Challenges*)**
- **3 RELATIVI A FET PROACTIVE**
- **1 PER LA COOPERAZIONE INTERNAZIONALE**

□ **BUDGET: k€ 1.194.000**

□ **PROPOSTE PRESENTATE: 1836** (324 IP – 1324 STREP – 24 NoE – 49 CA- 105 SA – 10 SICA)

□ **FINANZIAMENTO RICHIESTO: k€ 6.888.607**

□ **PROPOSTE SOPRA SOGLIE: 834**

□ **PROPOSTE AMESSE ALLA NEGOZIAZIONE: 318**

□ **PROPOSTE IN LISTA DI RISERVA: 60**



❑ TASSO DI SUCCESSO FINALE : MOLTO DIVERSIFICATO

- 50% FET - nano-scale devices
- 43,5% display systems
- 33% embedded systems
- 11% netw. Enterprises
- 6,3% digital libraries
- 6,4% ict&ageing

❑ TASSO MEDIO (≈ 17%) : ALLINEATO A QUELLO DEI PRINCIPALI BANDI DEL 6° PQ

❑ % DI PROPOSTE CHE HANNO SUPERATO LE SOGLIE (≈ 44%) SUPERIORE A QUELLO DEL 6°PQ (≈ 33%)

❑ LA DIMENSIONE MEDIA DEI PROGETTI (M€) : IP 8,8; STREP 2,8; NoE 4,7

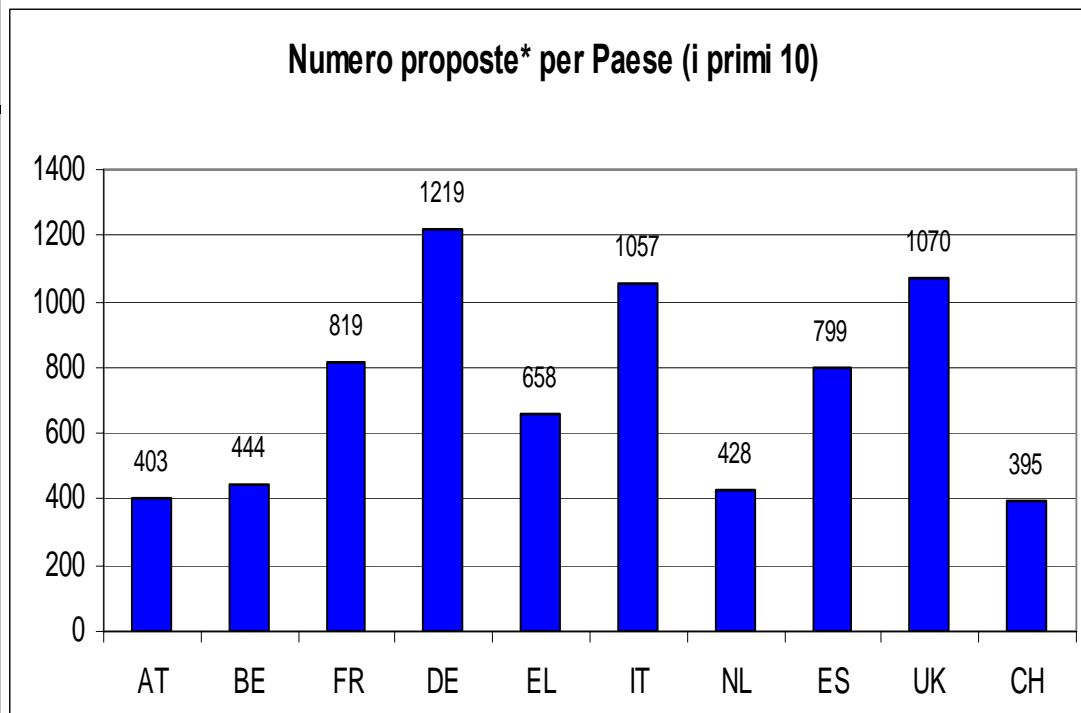
❑ BUONA LA PARTECIPAZIONE DELLE PMI: ≈ 20% DEL FINANZIAMENTO

PARTECIPAZIONE E RISULTATI PER PAESE (1)

Country Proposals

Country	Proposals
AT	403
BE	444
FR	819
DE	1.219
EL	658
IT	1.057
NL	428
ES	799
UK	1.070
CH	395

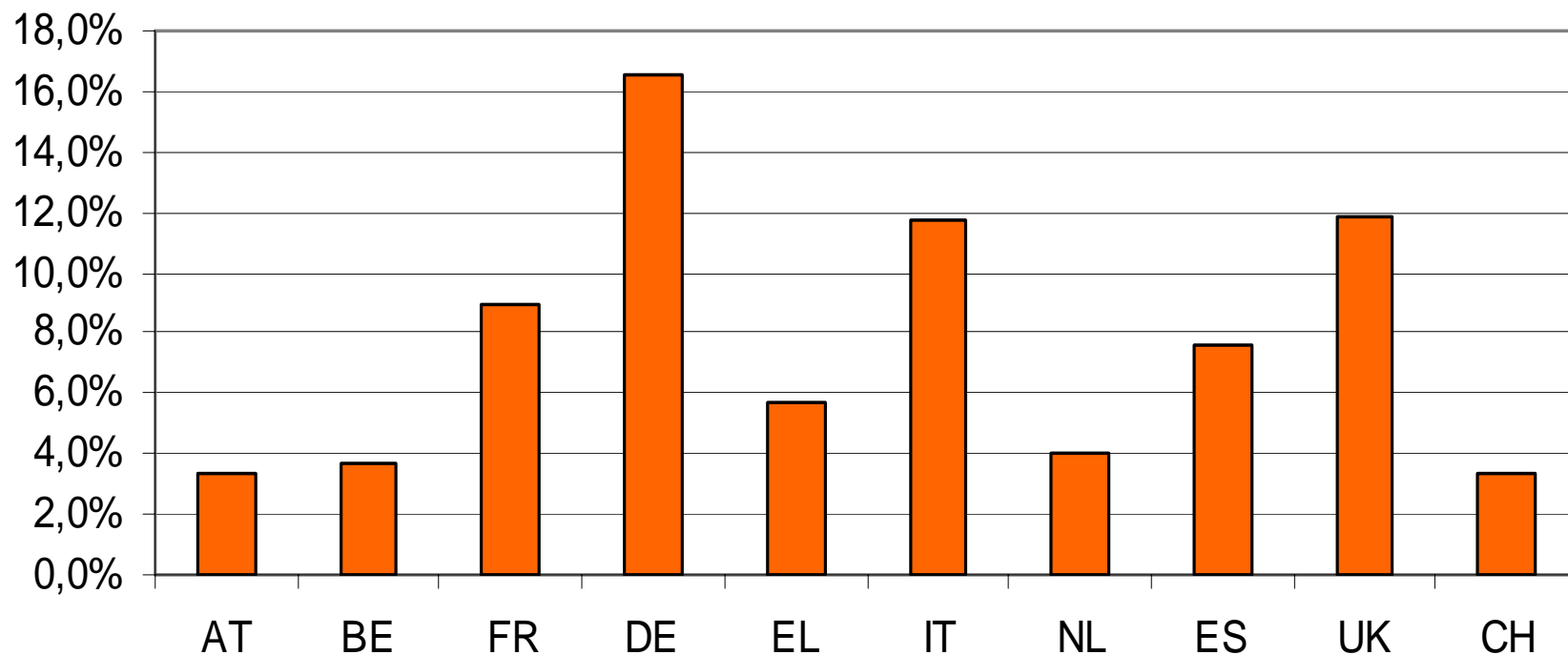
Numero proposte* per Paese (i primi 10)



*proposte in cui è presente almeno 1 ente

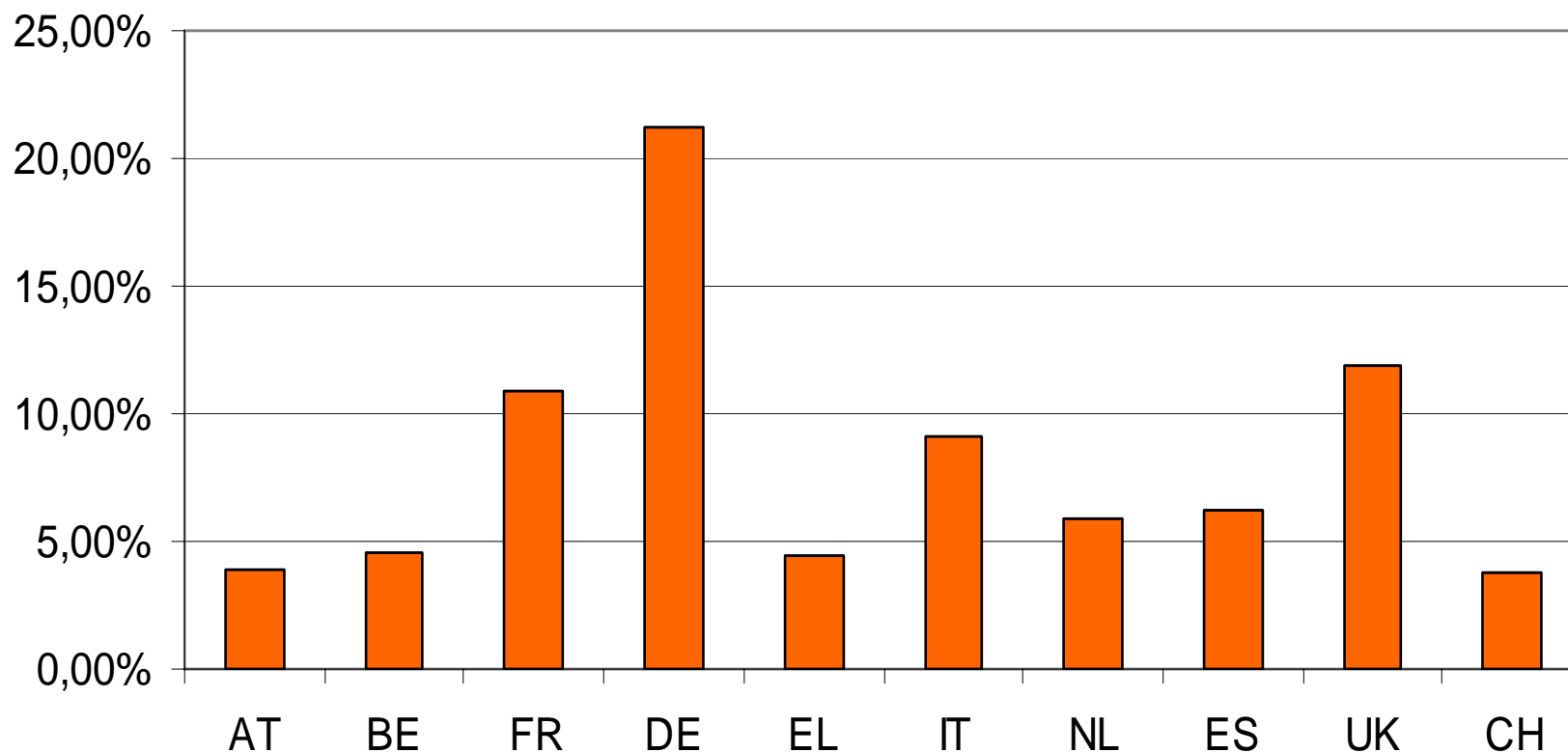
PARTECIPAZIONE E RISULTATI PER PAESE (2)

Grant requested per Paese (i primi 10)



PARTECIPAZIONE E RISULTATI PER PAESE (3)

Funding recommended per Paese (i primi 10)



- ❑ **MOLTE SIMILARITA' CON 6°PQ** (v. tasso di successo per obiettivi; funding medio per IP; scostamento contenuto del funding per STREP e NoE)
- ❑ **MINORE NUMERO DI PARTECIPANTI /PROGETTO** (8 STREP; 15 IP; 21 NOE)
- ❑ **ALCUNI OBIETTIVI FORTEMENTE CRITICI PER LA PARTECIPAZIONE ITALIANA**
- ❑ **ELEVATA PARTECIPAZIONE E SUCCESSO DELLE UNIVERSITÀ ANCHE NEI PROGETTI COLLABORATIVI** (33÷38%)
- ❑ **LA RIDUZIONE DEL NUMERO DEI CRITERI DI VALUTAZIONE SEMBRA AVERE FAVORITO IL SUPERAMENTO DELLE SOGLIE (?)**.
- ❑ **PER I CP CRITICO E' STATO IL SUPERAMENTO DEL CRITERIO 1(OLTRE IL 40% SOTTO SOGLIA) E DELLA SOGLIA COMPLESSIVA DI 10 (≈ 70% SOTTO)**. PER NoE PIU' CRITICO IL SUPERAMENTO DEI CRITERI 1 (≈ 20%) E 2 (≈ 16%)

NMP-Nanosciences, nanotechnologies, materials and new production technologies

FP7-NMP-2007-SMALL-1

✓ Pubblicazione – 22 Dicembre 2006

✓ Budget – 106 Mlo €

✓ Scadenza – 4 Maggio 2007

FP7-NMP-2007-LARGE-1

✓ Pubblicazione– 22 Dicembre 2006

✓ Budget – 200 Mlo €

✓ Scadenza – 4 Maggio 2007

FP7-NMP-2007-SME-1

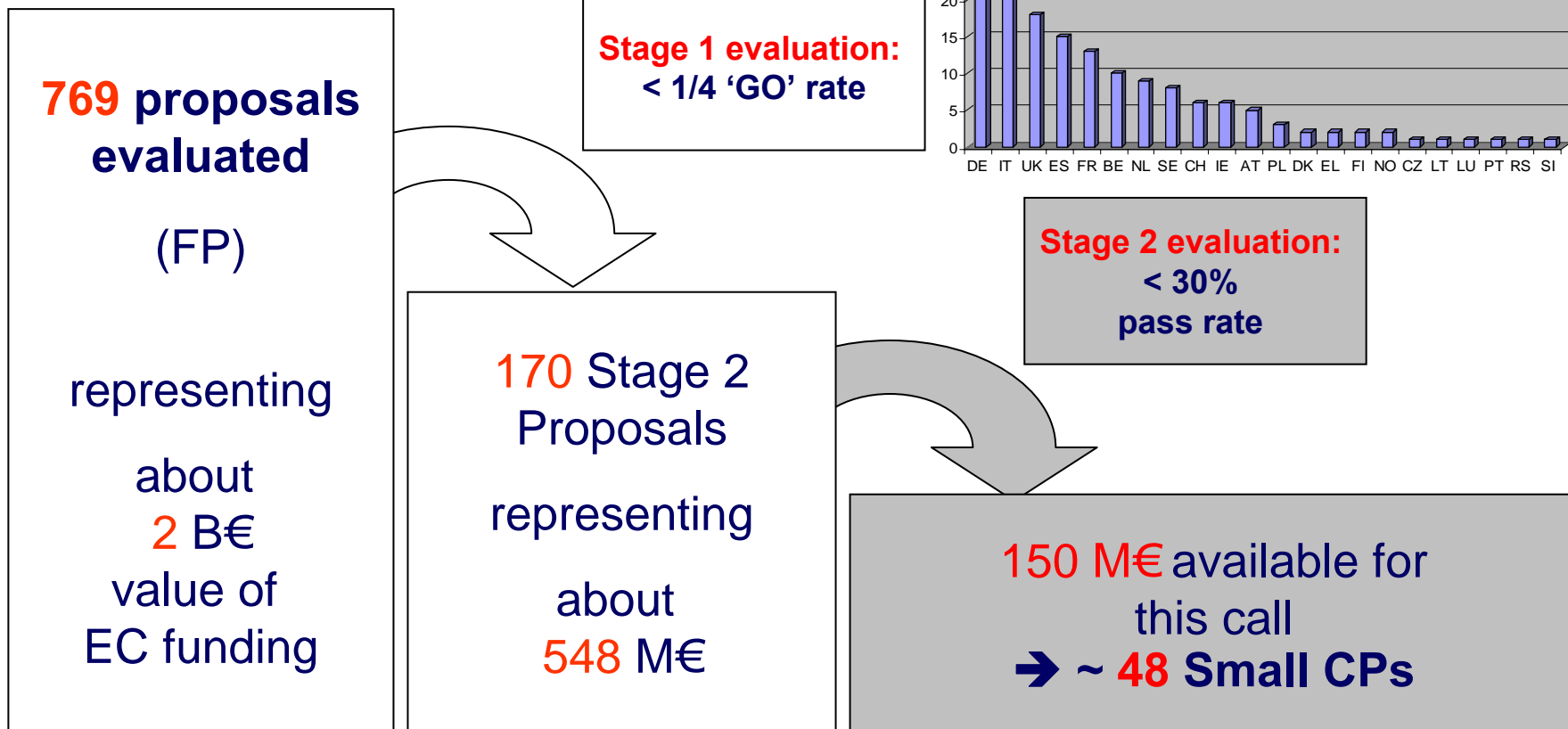
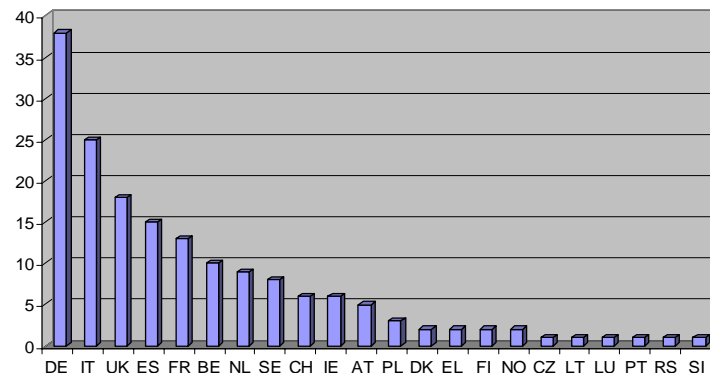
✓ Pubblicazione– 22 Dicembre 2006

✓ Budget – 75 Mlo €

✓ Scadenza – 4 Maggio 2007

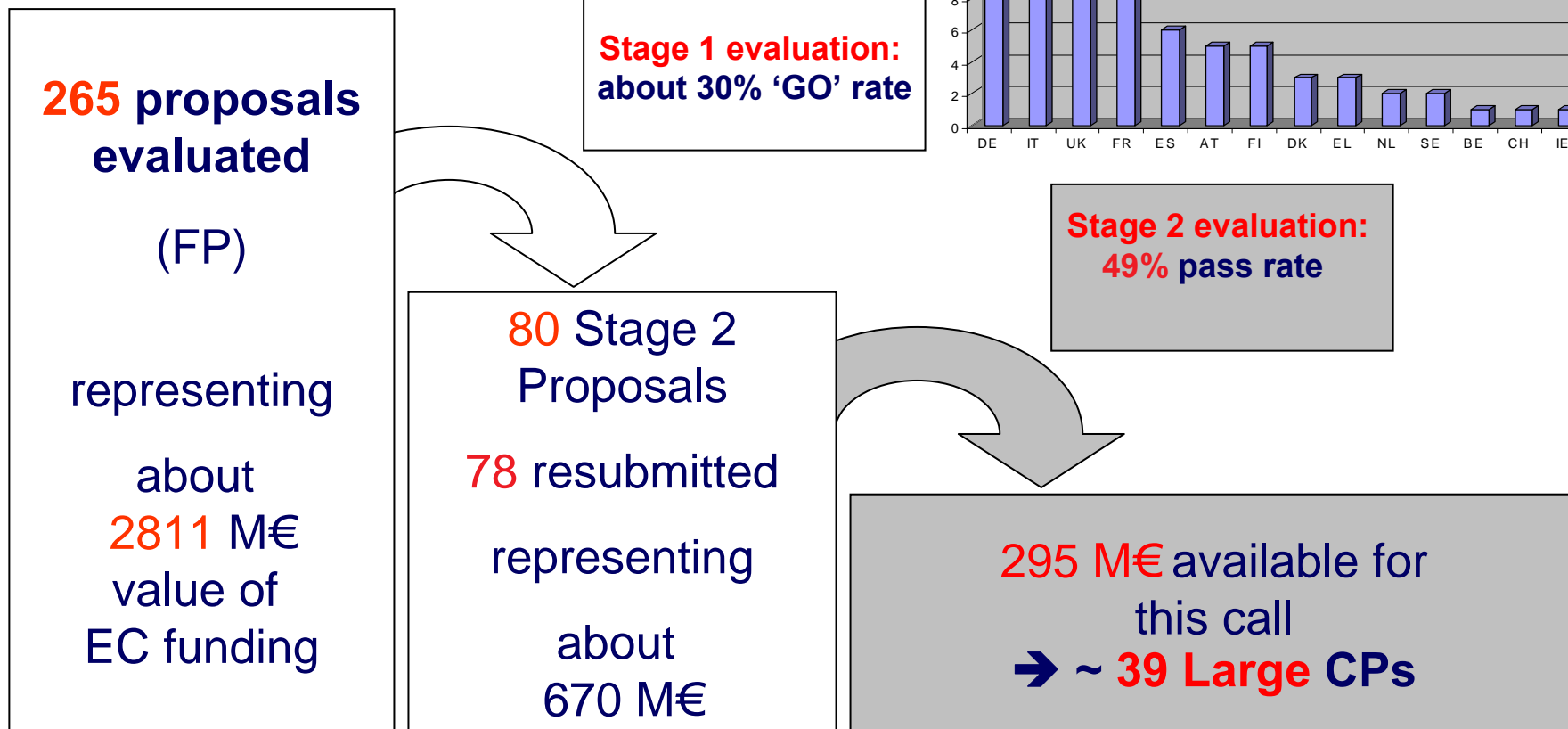
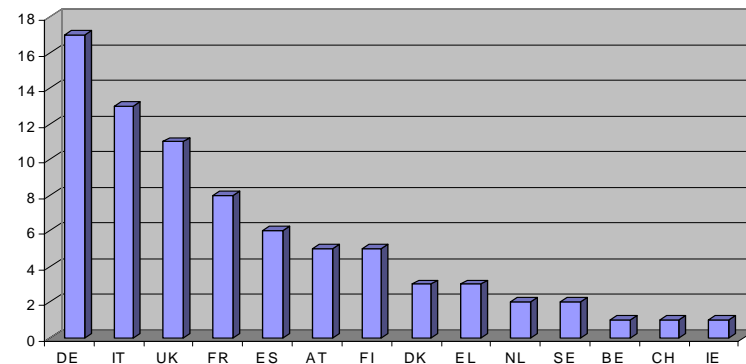
Valutazione "Small CPs"

SMALL Coordinators/Country



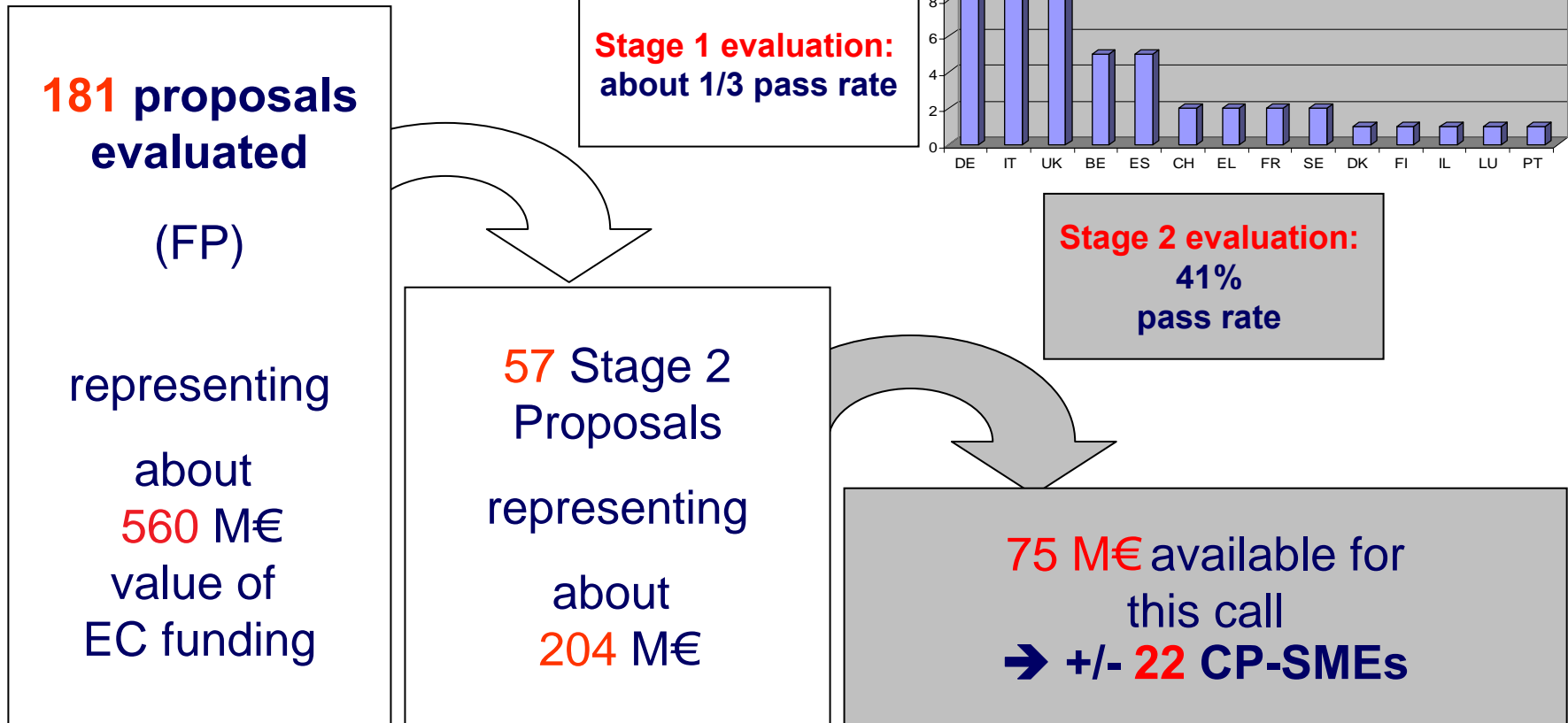
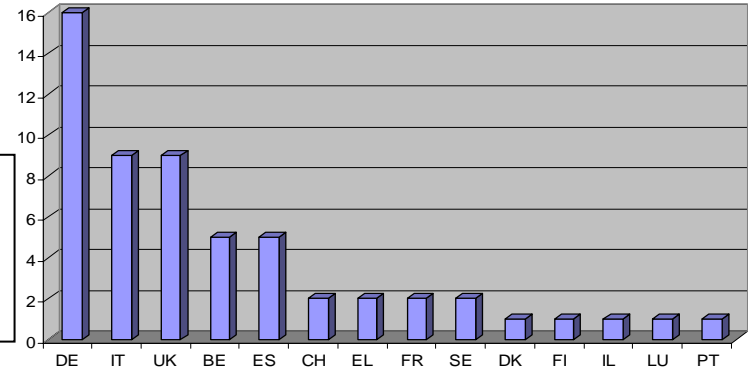
Valutazione "Large CPs"

LARGE Coordinators / Country



Valutazione "CP SMEs"

SME Coordinators / Country

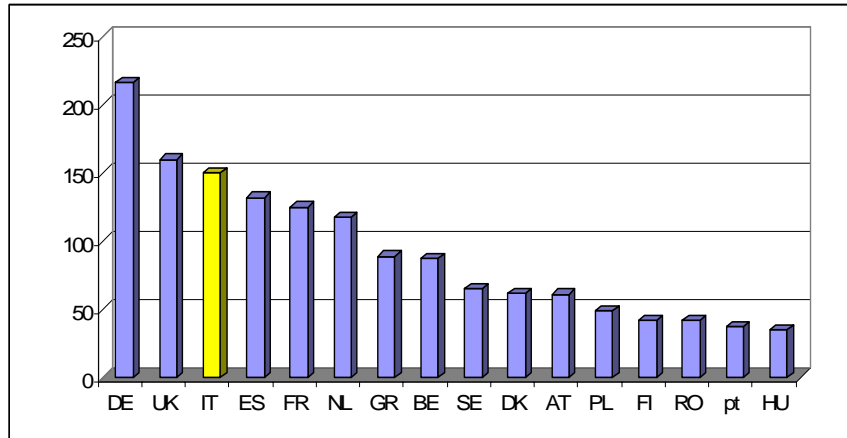


Energy

FP7-ENERGY-2007-1-RTD

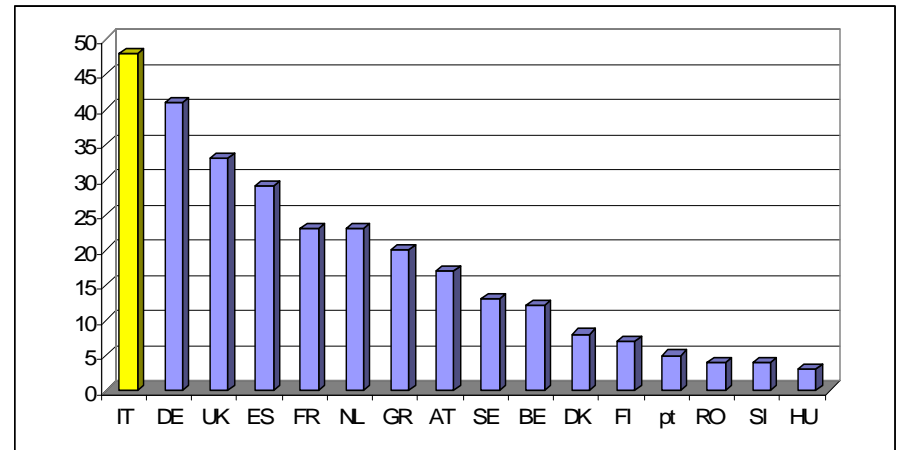


- ✓ Lancio bando - 22 dicembre 2006
- ✓ Budget - 103,9 Milioni di Euro
- ✓ Scadenza domande 03 maggio 2007
- ✓ **328** Proposte ricevute
- ✓ Costo proposte 1,3 Miliardi di Euro
- ✓ Richieste complessive 0,93 Miliardi di Euro

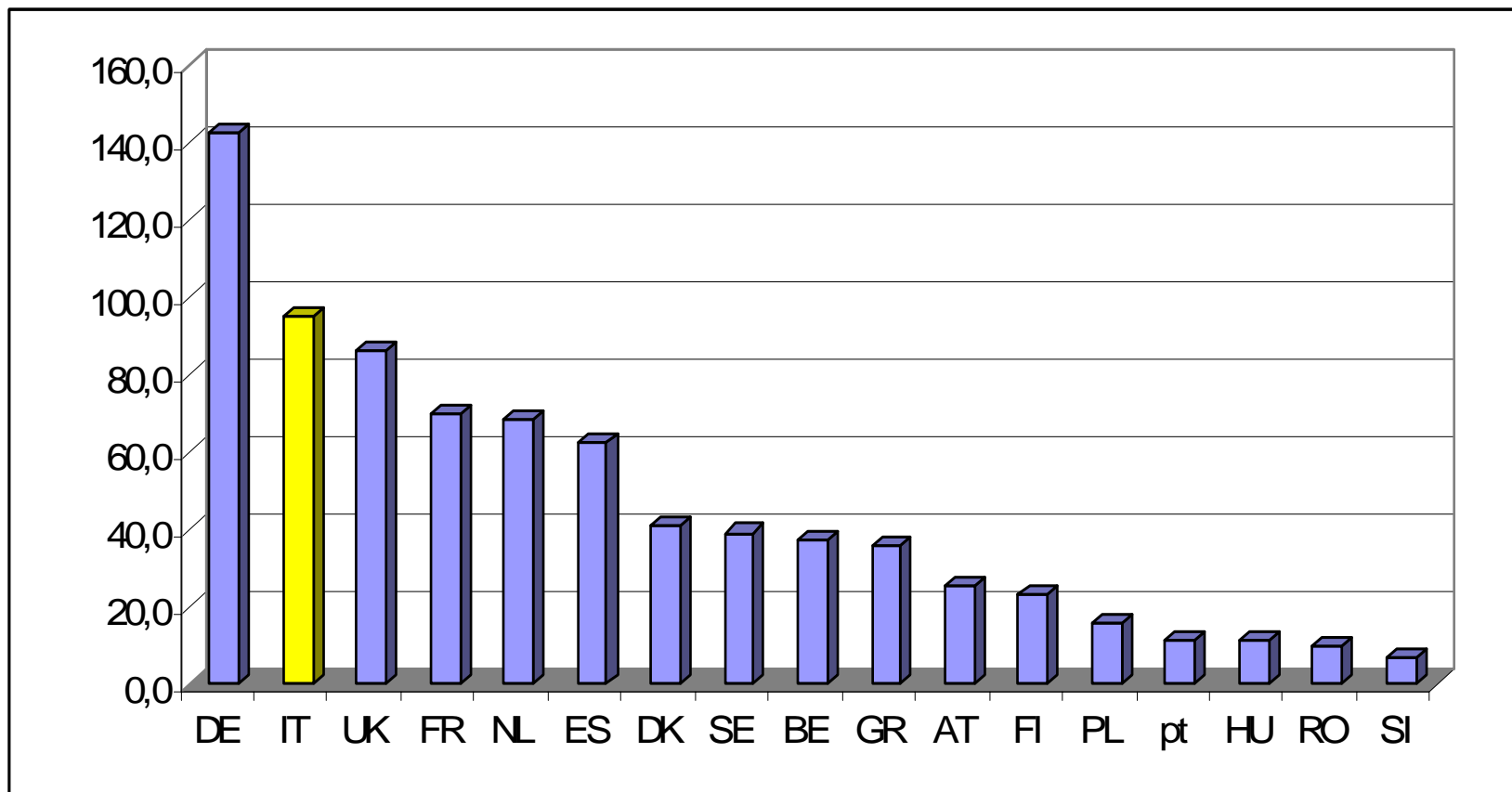


Nr. Partner per paese

Nr. Partner coord. per paese



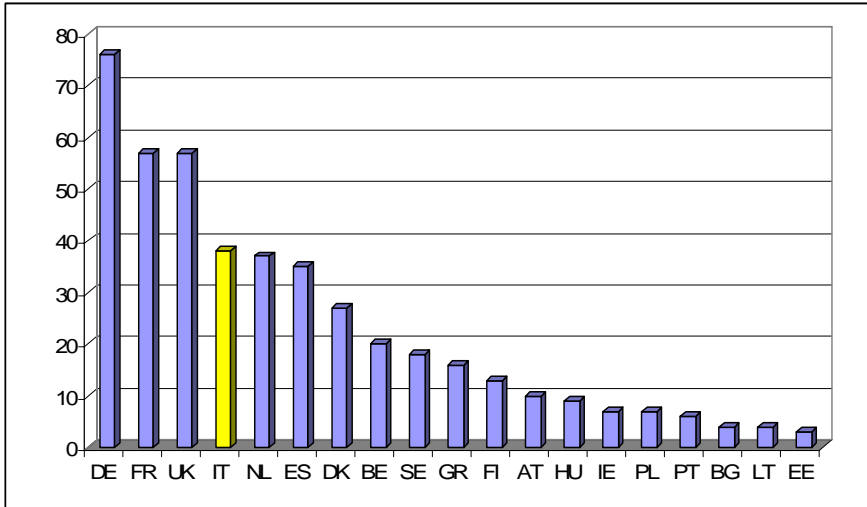
Richieste finanz. (Meuro) per paese



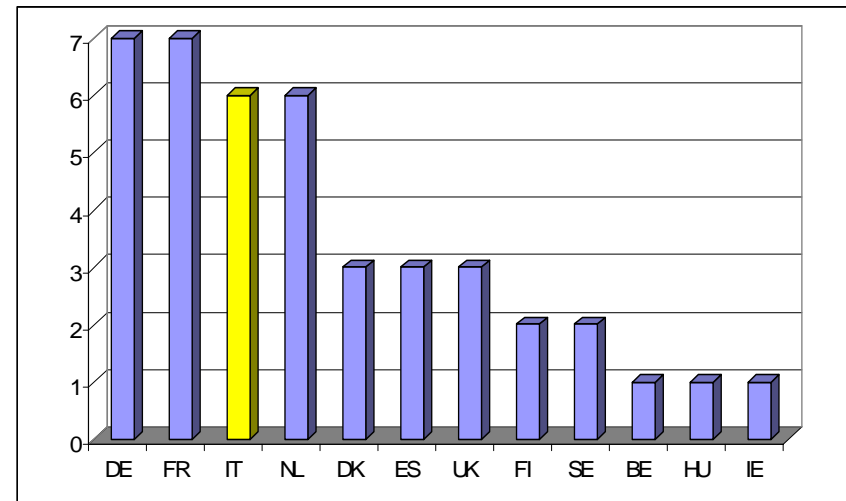
- ✓ 44 Proposte
- ✓ 14 Lista di riserva
- ✓ Costo proposte 210 milioni di euro
- ✓ Richieste 143,9 (103,9) milioni di Euro
- ✓ Rateo successo proposte 13,41%

Negoziiazione

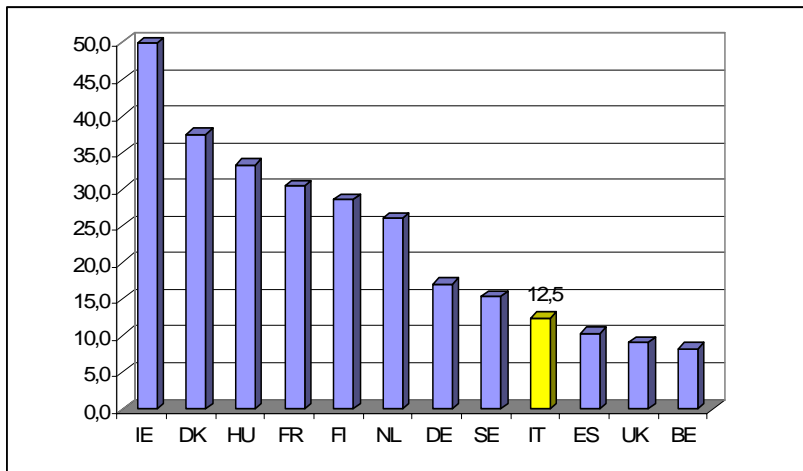
Nr. Partecipanti in negoziazione



Nr. Coordinatori in negoziazione

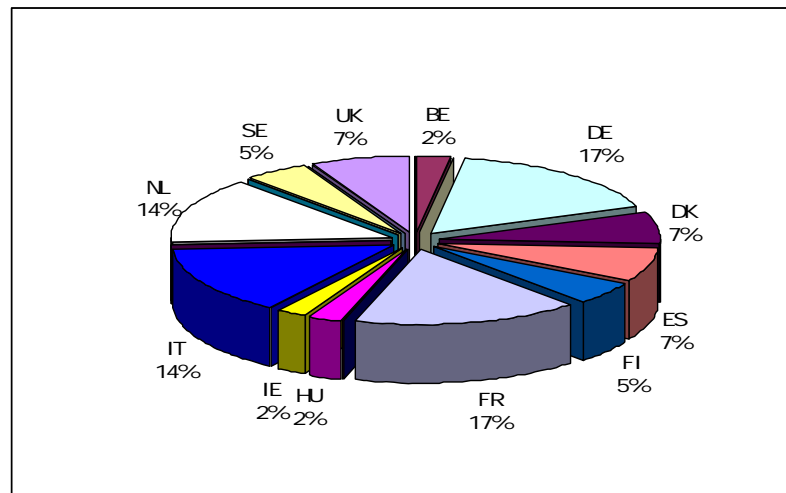


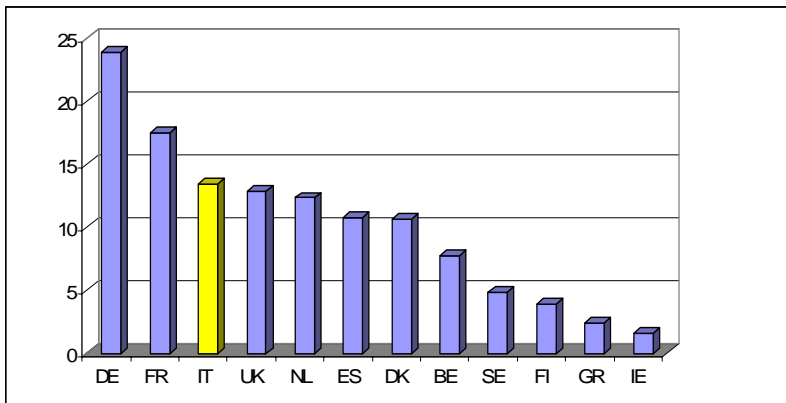
RATEO DI SUCCESSO % -COORD



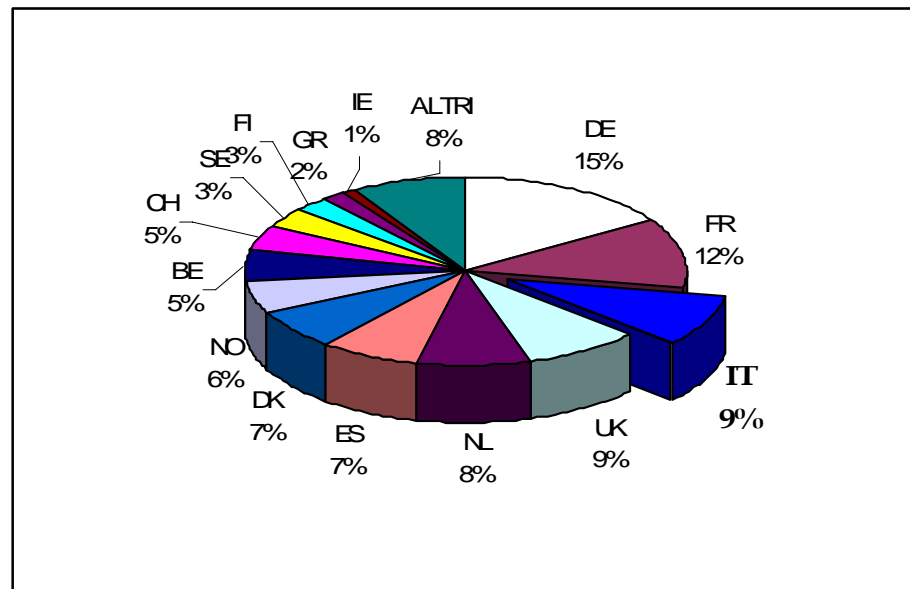
RATEO DI SUCCESSO % -COORD

Percentuale nr. coordinatori neg.





Finanziamenti in negoziatz. Meuro



Ripartizione percentuale sul Budget

- ✓ Larga Partecipazione Italiana al bando (Coordinamento; Partecipanti);
- ✓ Poco soddisfacente il rateo di successo coordinamento;
- ✓ Risultato percentuale della partecipazione (coordinatori e finanziamento) molto buono;
- ✓ Trend della partecipazione italiana finanziata in netto aumento sul VI PQ ;

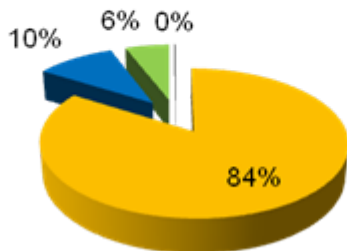
Environment (including Climate Change)

FP7-ENV-2007-1

- ✓ **Pubblicazione – 22 Dicembre 2006**
- ✓ **Budget – 200 Mlo €**
- ✓ **Scadenza – 2 Maggio 2007**
- ✓ **633** Proposte ricevute (37 ineleggibili)

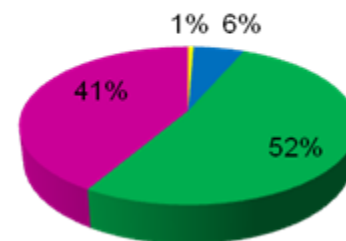
Share of proposed EC contribution per country grouping

■ EU Member States ■ Associated Countries
 ■ ICPC Countries ■ Third countries

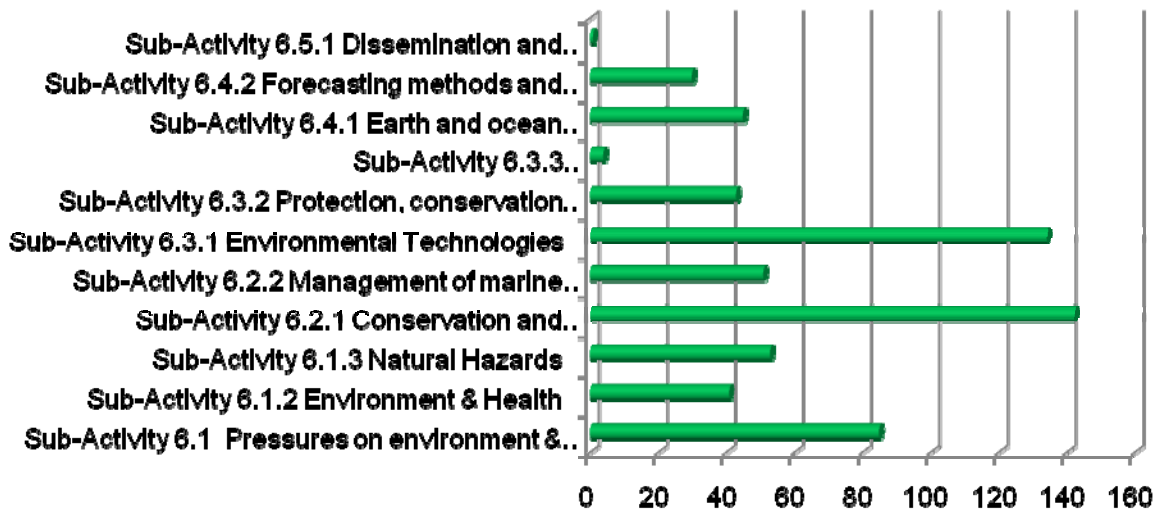


Proposal Summary

■ withdrawn ■ ineligible
 ■ above thresholds ■ below thresholds

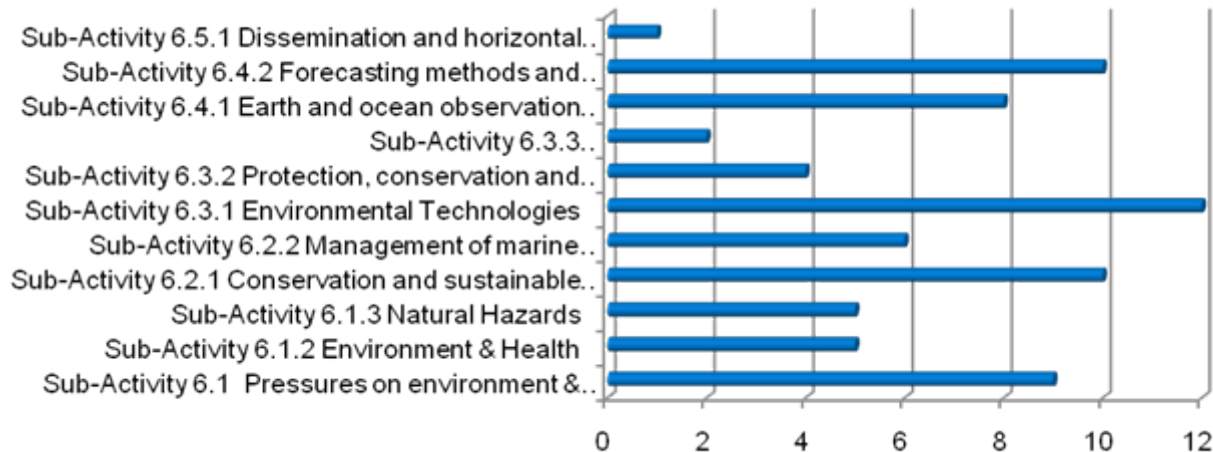


FP7-ENV-2007-1

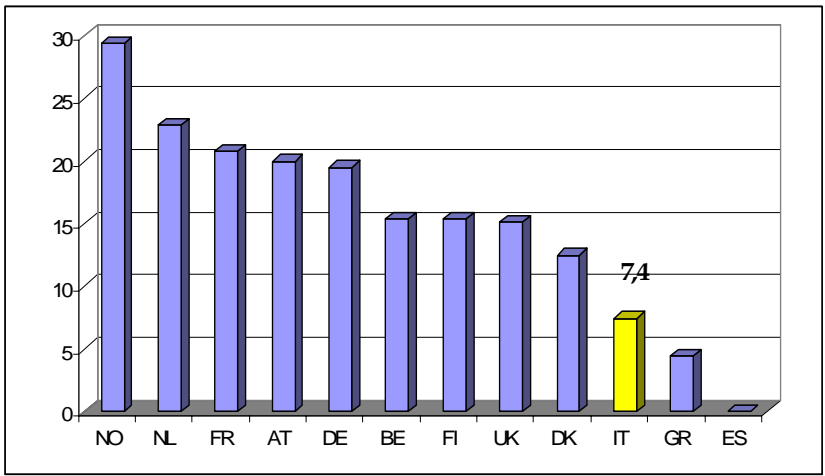


Submitted proposals per activity

Proposals retained for funding per activity

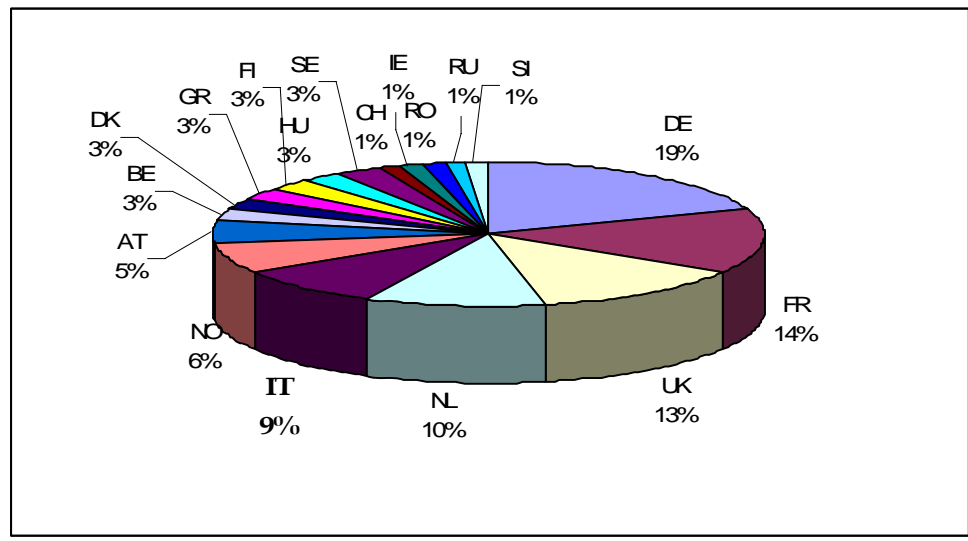


RATEO DI SUCCESSO (1)

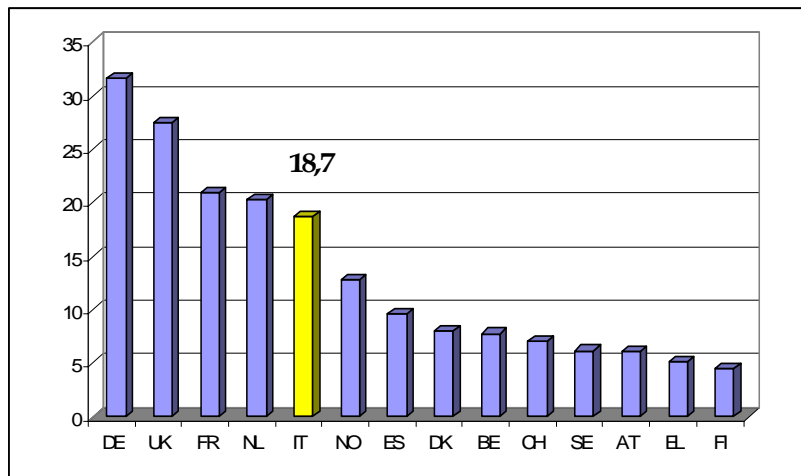


RATEO DI SUCCESSO % -COORD.

Percentuale
nr. coordinatori neg.

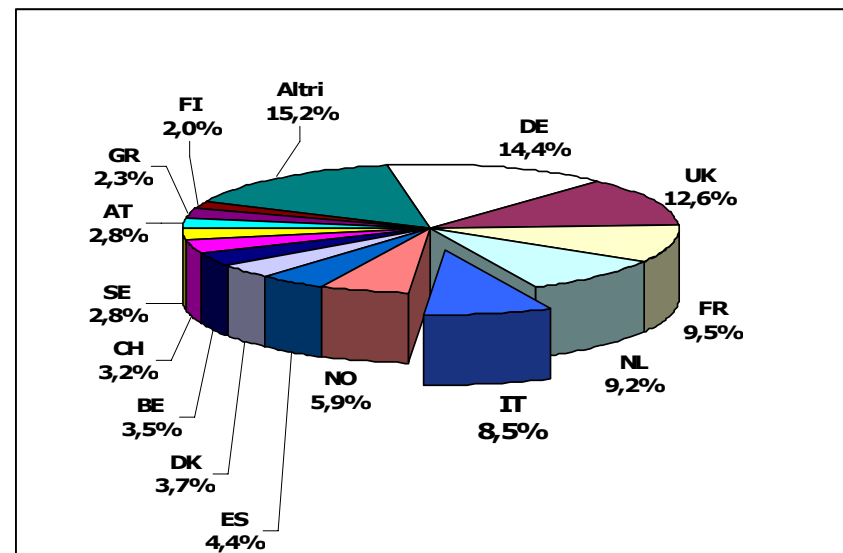


RATEO DI SUCCESSO (2)



Finanziamenti in negoziaz. Meuro

Ripartizione percentuale sul Budget



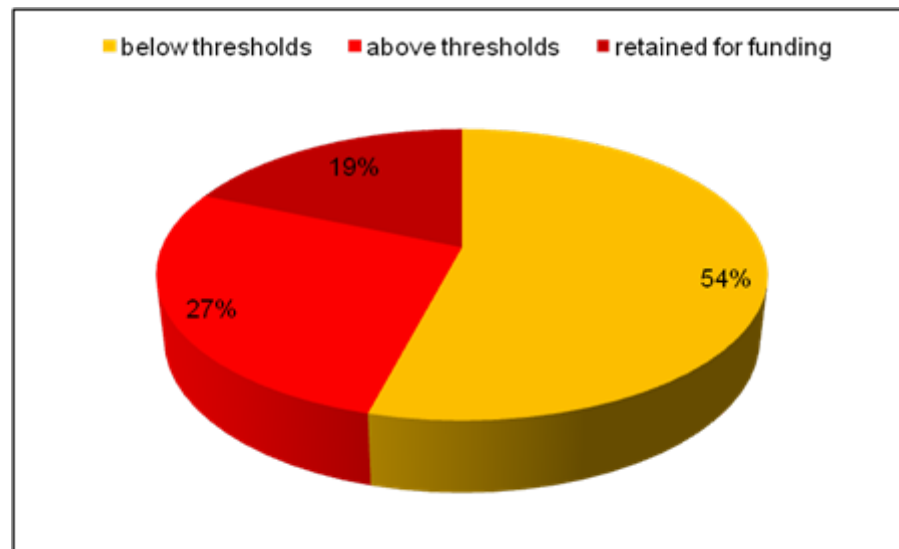
Transport (including aeronautics)

FP7-AAT-2007-TREN-1

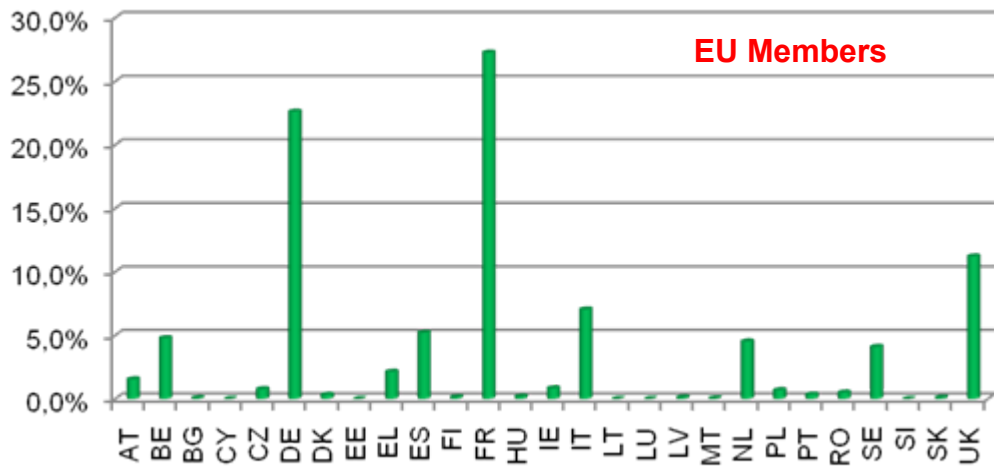
FP7-SST-2007-TREN-1

FP7-SST-2007-RTD-1

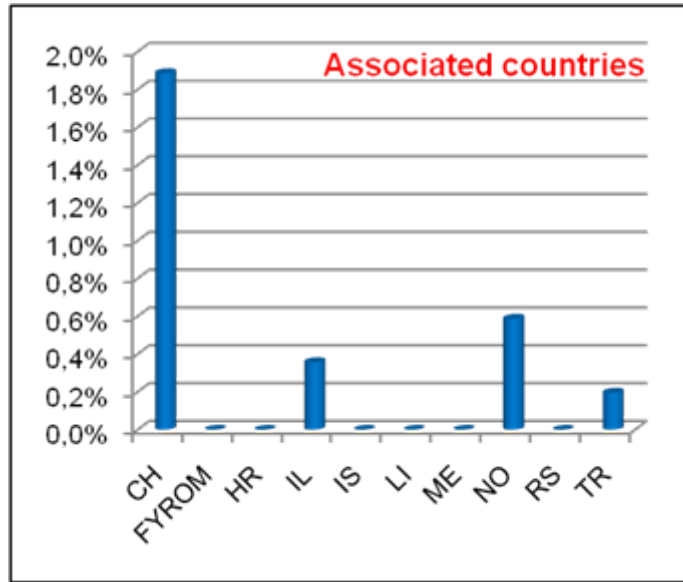
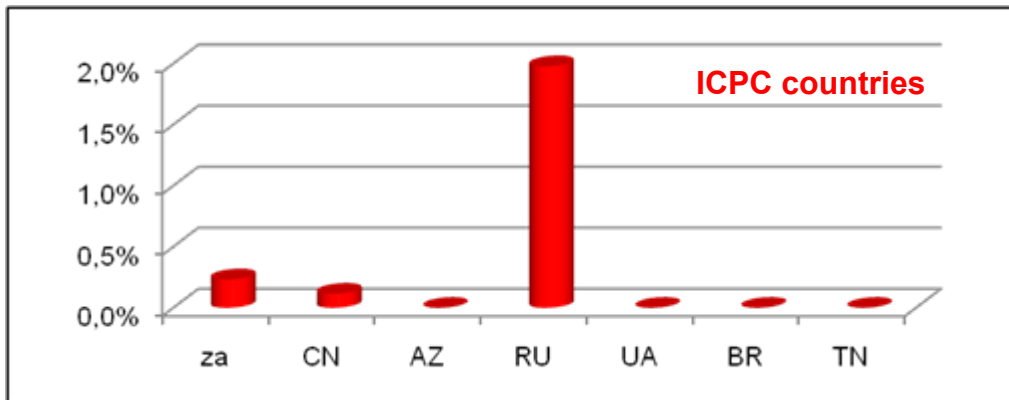
- ✓ Pubblicazione – 22 Dicembre 2006
- ✓ Budget –217,48 Mlo €
- ✓ Scadenza – 3 Maggio 2007
- ✓ **196** Proposte ricevute (2 ineleggibili)
- ✓ Richiesta di finanziamento a EC 838 Mlo €
- ✓ Costo delle proposte 1,2 Billions €
- ✓ Rateo di successo 18,6%



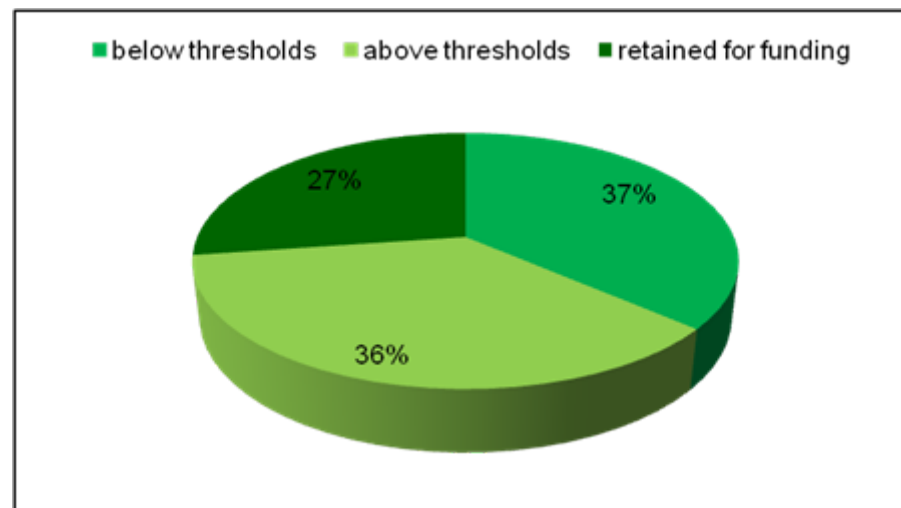
Ranking List per Paese



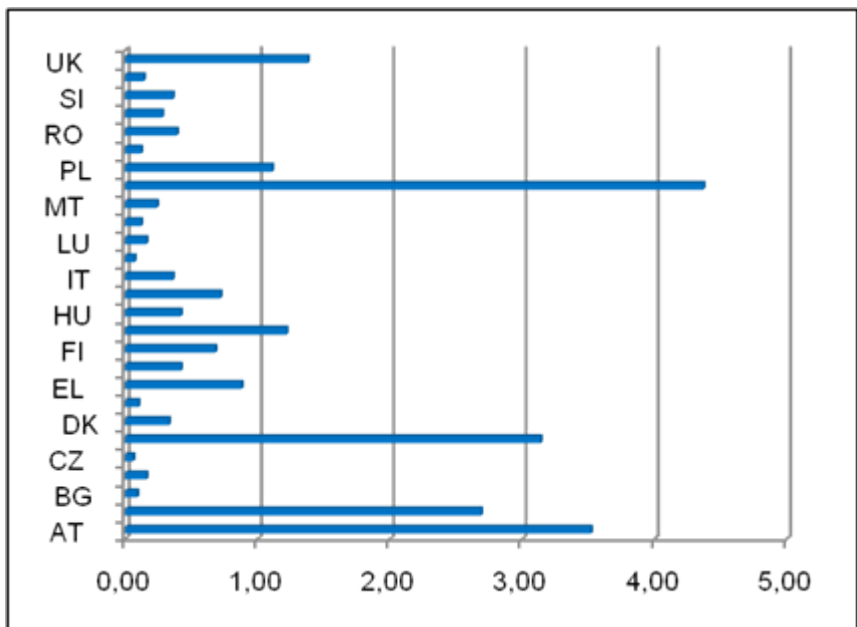
Country performance in ranked proposals



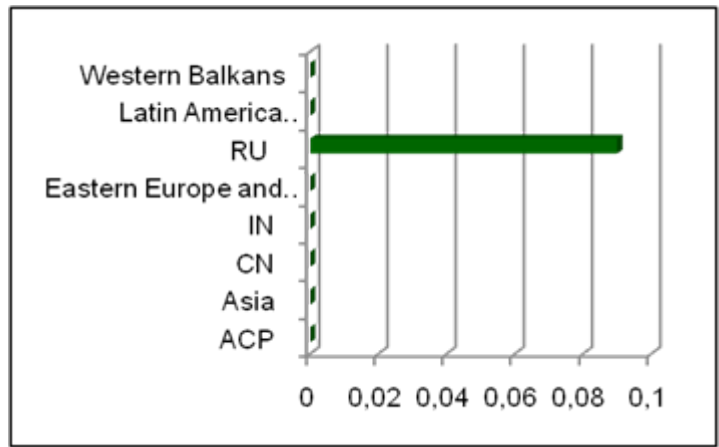
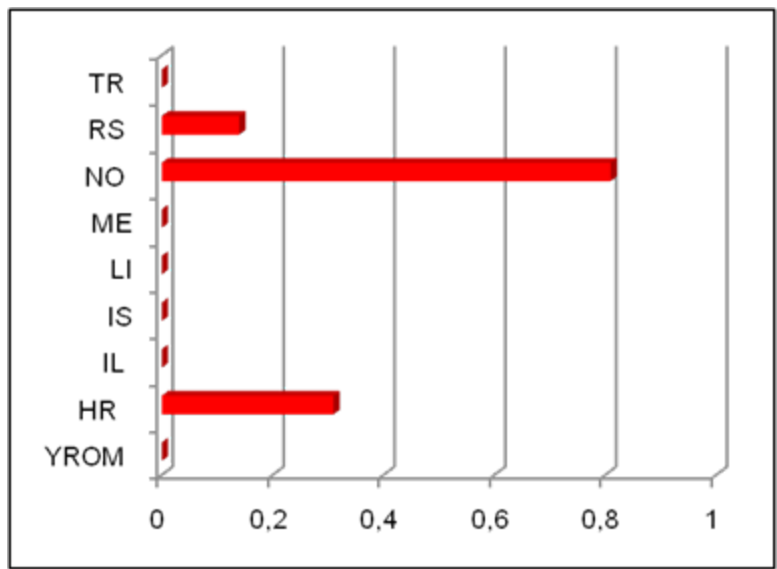
- ✓ Pbblicazione – 22 Dicembre 2006
- ✓ Budget –22 Mlo €
- ✓ Scadenza – 28 Giugno 2007
- ✓ **23** Proposte ricevute (1 ineleggibile)
- ✓ Richiesta di finanziamento a EC 56,8 Mlo €
- ✓ Costo delle proposte 66,4 Mlo €
- ✓ Rateo di successo 27,3%



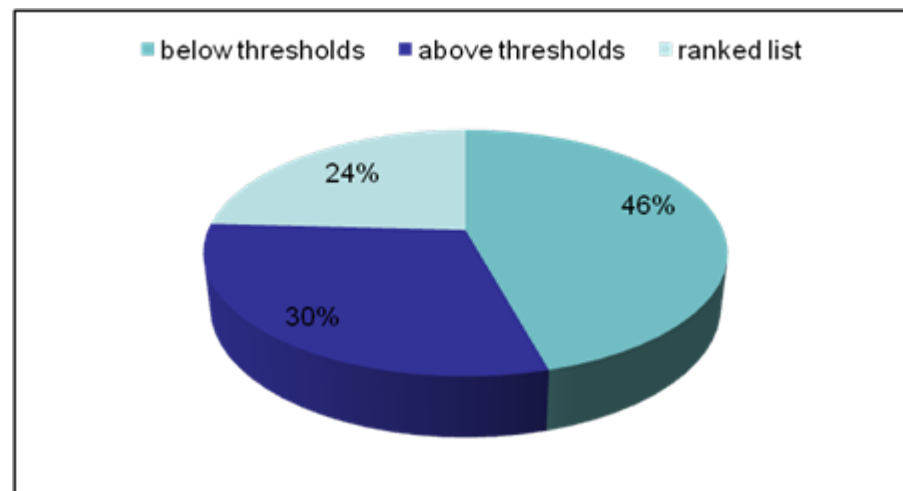
Ranking List per Paese



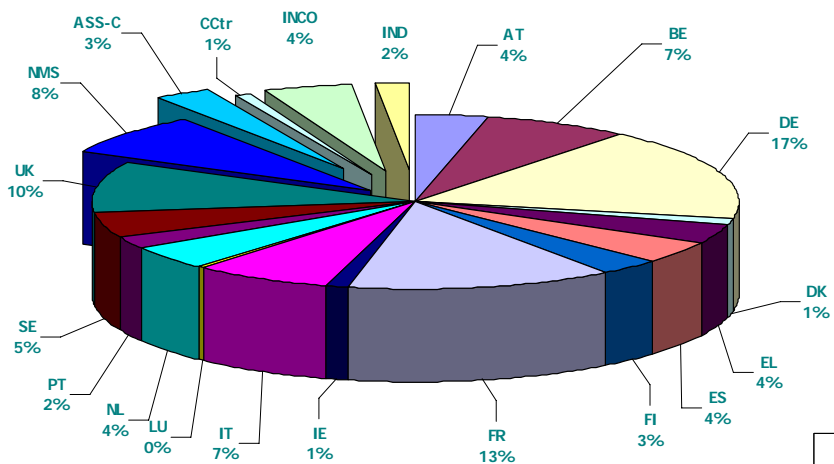
Country performance in ranked proposals



- ✓ **Pubblicazione – 22 Dicembre 2006**
- ✓ **Budget –22 Mlo €**
- ✓ **Scadenza – 5 Giugno 2007**
- ✓ **285** Proposte ricevute (16 ineleggibili)
- ✓ **Richiesta di finanziamento a EC 900,839 Mlo €**
- ✓ **Costo delle proposte 1,2 Billions €**
- ✓ **Rateo di successo 24,16%**

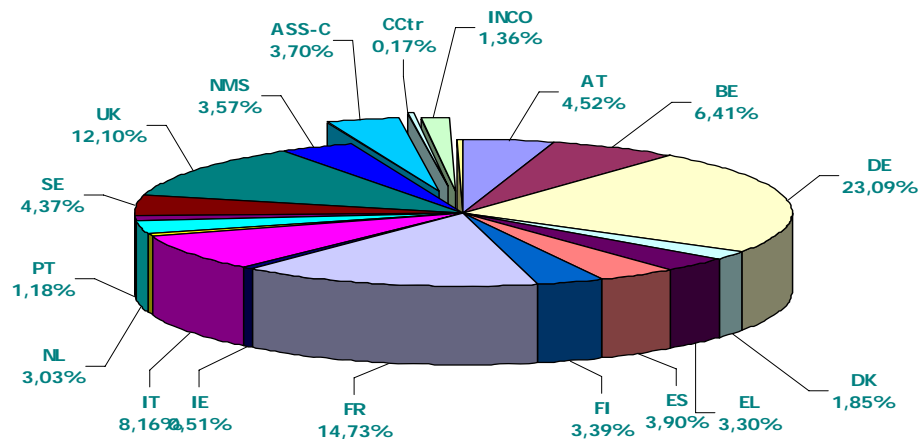


Participation in retained proposals - Number of proposals by country



Country performance in ranked proposals

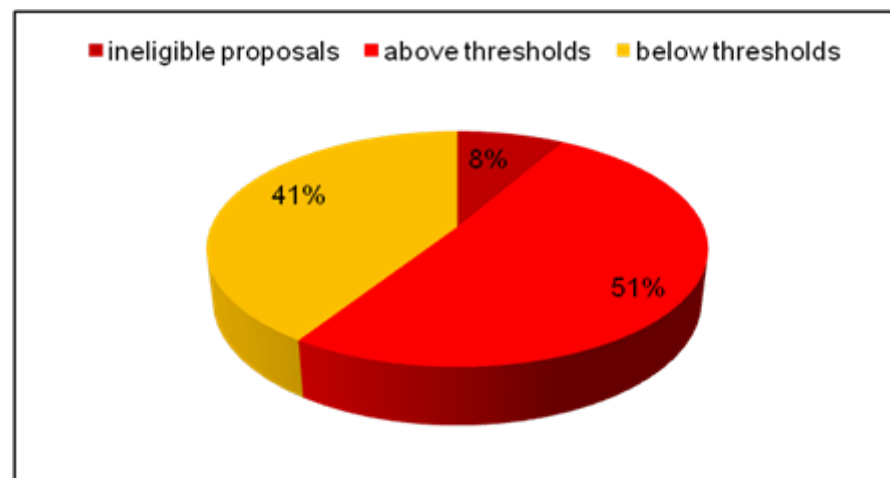
Participation in retained proposals - EC Recommended Grant by country



SSH-Socio-economic sciences & the humanities

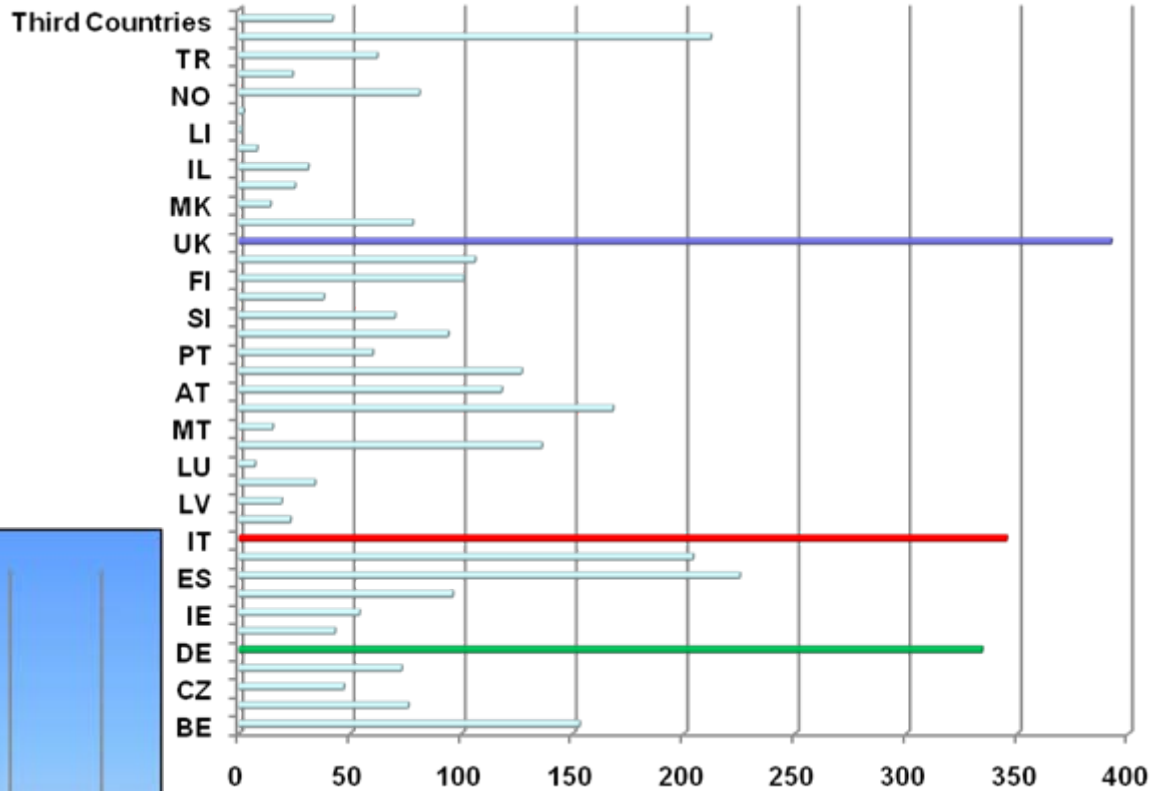
FP7-SSH-2007-1

- ✓ **Pubblicazione – 22 Dicembre 2006**
- ✓ **Budget – 83,5 Mlo €**
- ✓ **Scadenza – 10 Maggio 2007**
- ✓ **531** Proposte ricevute (44 ineleggibili)
- ✓ **270** Proposte che hanno passato la soglia
- ✓ **65** Proposte trattenute per il finanziamento
- ✓ **24** Proposte in lista di riserva
- ✓ **Rateo di successo 13%**



Ranking List per Paese

**Country performance
 in ranked proposals**

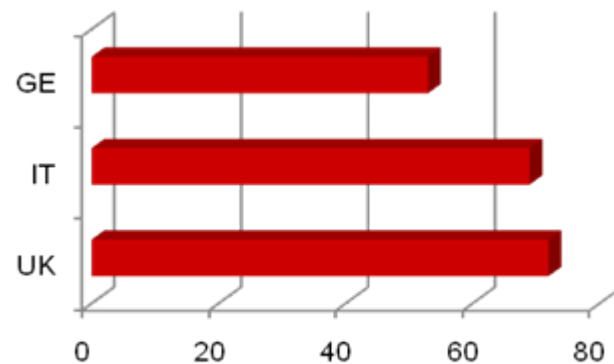
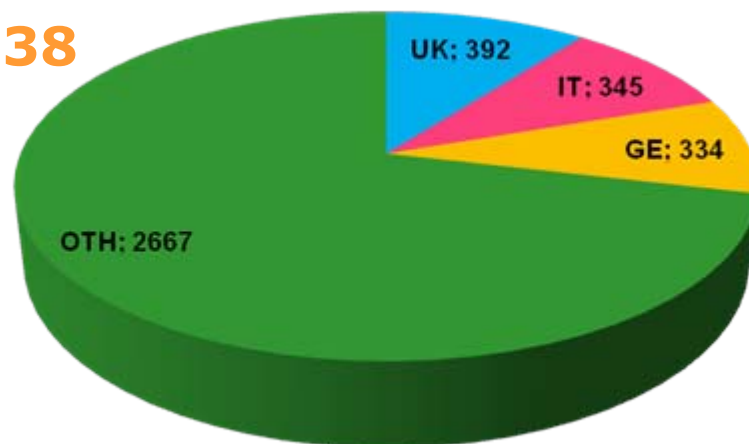


Participation per activity

**Partecipazione ITALIA: 345 / 3738
unità**

Circa 9,2 % del totale

**PROGETTI A COORDINAMENTO
ITALIANO: 14,2 %
- di questi finanziati 10,8%**



Space

FP7-SPACE -2007-1

✓ **Pubblicazione – 22 Dicembre 2006**

✓ **Budget – 131,5 Mlo €**

✓ **Scadenza – 19 Giugno 2007**

✓ **65 Proposte ricevute:**

✓ **52 Strenghtening the Space Foundations (1 ineleggibile)**

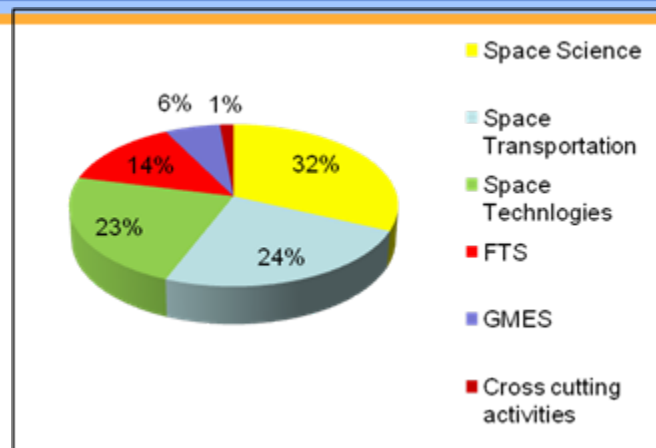
✓ **14 GMES (0 ineleggibile)**

✓ **42 Proposte che hanno passato la soglia (35 SSF, 7 GMES)**

✓ **18 Proposte trattenute per il finanziamento (11 SSF, 7 GMES)**

✓ **30 Proposte in lista di riserva**

✓ **Requested budget by proposals 276,4 Mlo €**



Highest Country performance in GMES:

- France (50 participations in GMES proposals)
 - **Italy (42 participations)**
 - United Kingdom (30 participations)
 - Germany (29 participations)

Highest Country performance in SSF:

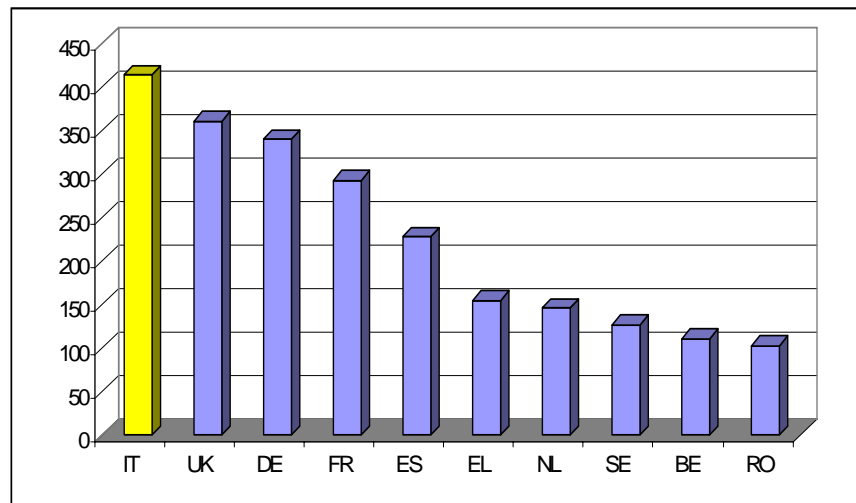
- France (78 participations in SSF proposals)
 - **Italy (77 participations)**
 - Germany (53 participations)
- United Kingdom (45 participations)

Security

FP7-SEC-2007-1

- ✓ Lancio bando - 22 dicembre 2006
- ✓ Budget ~ 157 Milioni di Euro
- ✓ Scadenza domande 31 Marzo 2007
- ✓ Proposte ricevute **328**; non eleggibili 3
- ✓ Costo proposte 1,4 Miliardi di Euro
- ✓ Richieste complessive 1,052 Miliardi di Euro

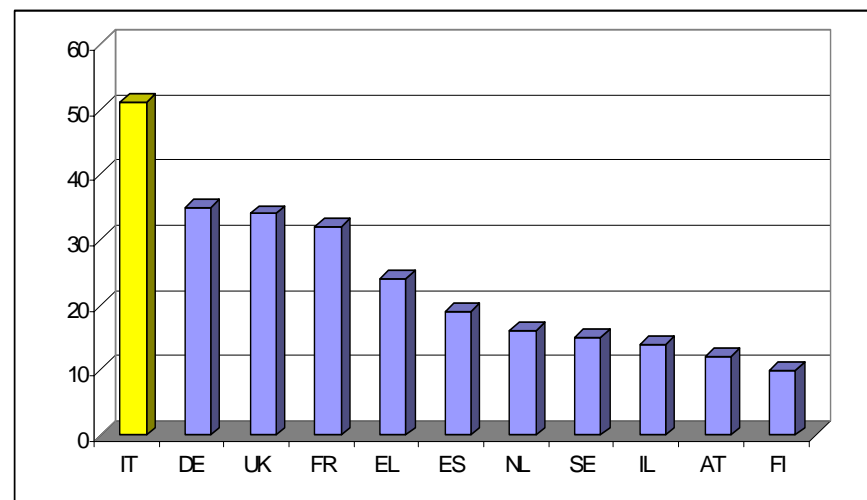
Funding schemes	Number of proposals received	Requested grant (M€)	proposed budget (M€)		Success rate	Proposed number of projects
IP	42	359,5	51,2%	80,1	1 / 5	8 (2)
CP	239	650,3	41%	64.1	1 / 10	24 (7)
CSA	44	34,8	7,6%	11.8	1 / 4	12 (4)
TOTAL	325	1.045	100%	156.1	1 / 8	44 (13)



Nr. Partner per paese

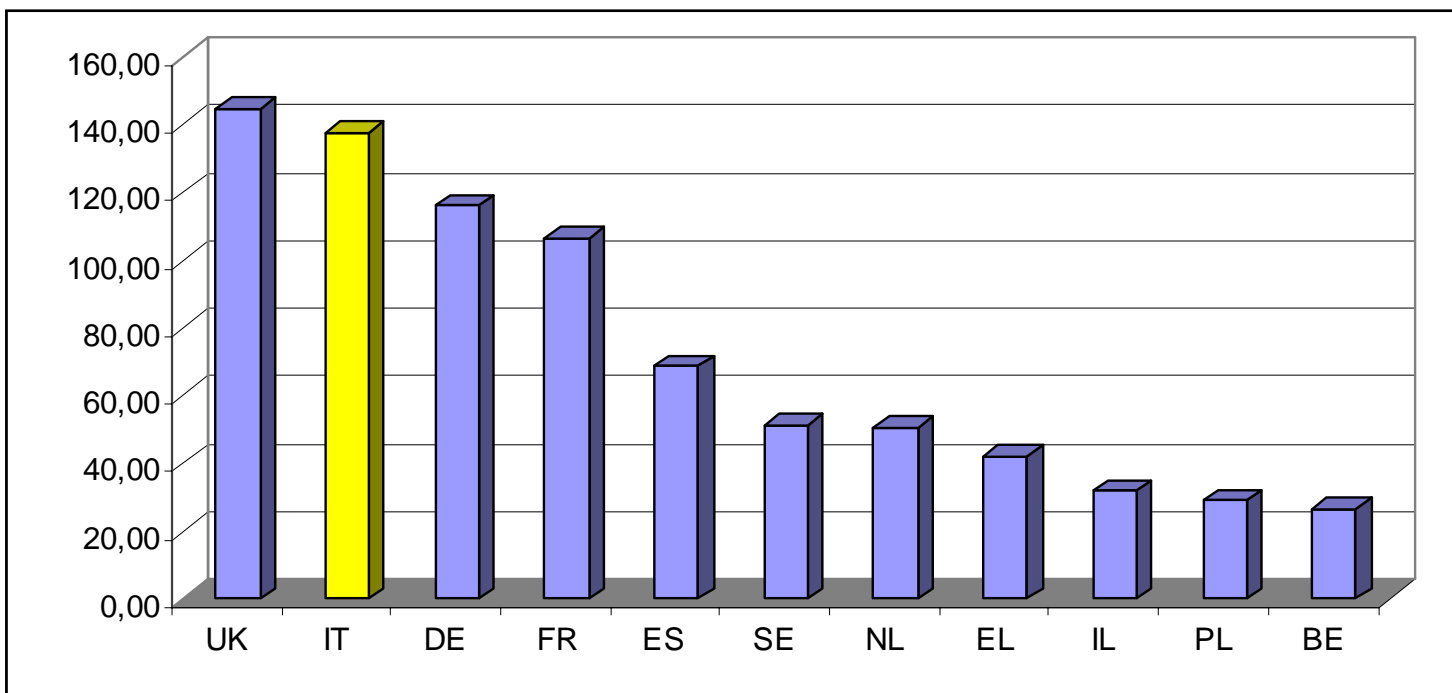
3291 Totale

Nr. Partner coord. per paese



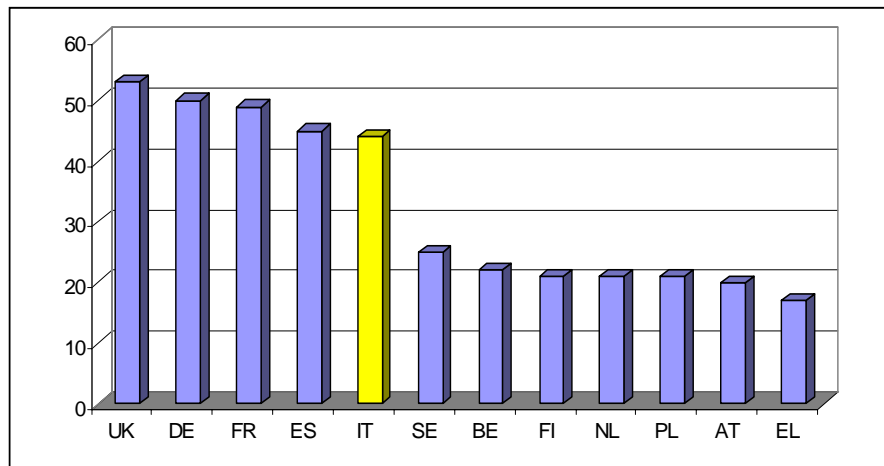
Richieste finanz. (Meuro) per paese

IT - 13,07 %



- ✓ Proposte Negoziante n. 44
- ✓ Proposte in lista di riserva n.15
- ✓ Costo proposte 233,3 milioni di euro
- ✓ Richieste 161 milioni di Euro
- ✓ Rateo successo proposte neg. 13,5%

Negoziazione



Nr. Partecipanti in negoziazione

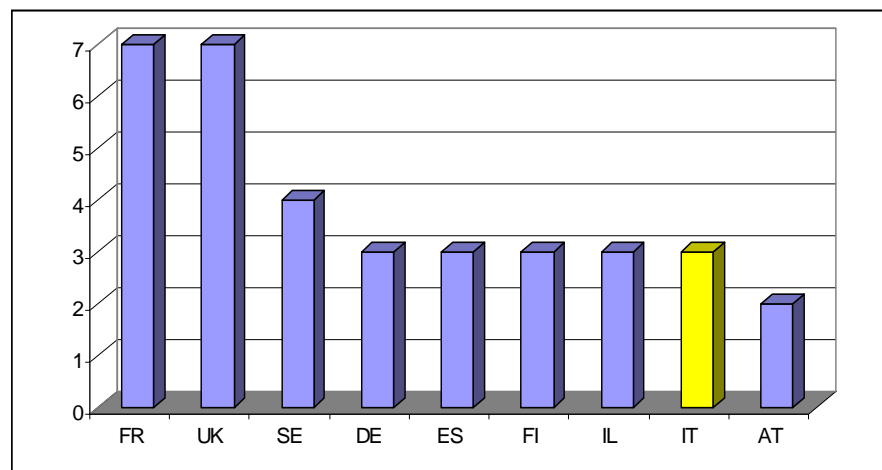
520 Partecipanti in neg.

Rateo successo

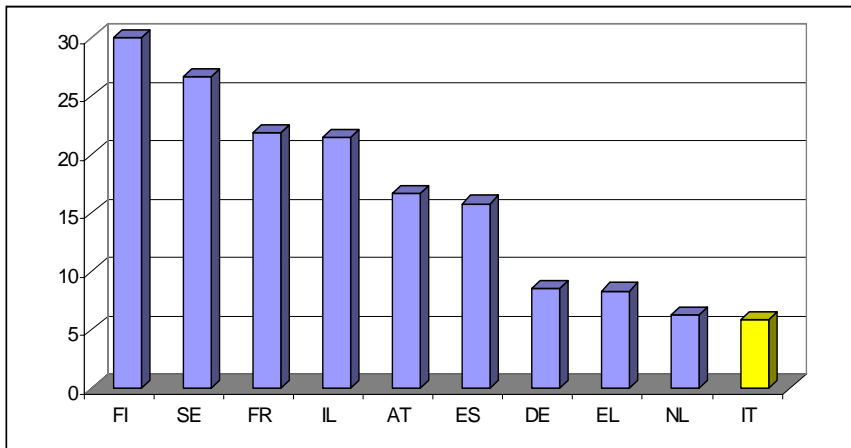
FR 16,7 % UK 14,7 %

DE 14,7 % IT 10,6%

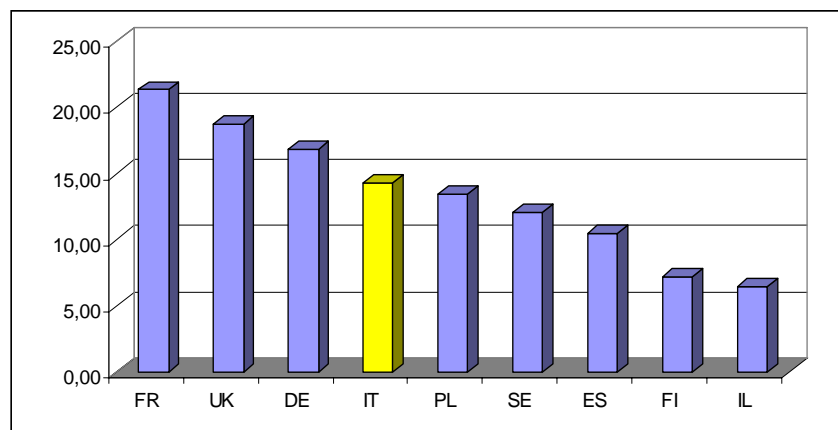
Nr. Coordinatori in negoziazione



RATEO DI SUCCESSO % -COORD



RATEO DI SUCCESSO % -COORD



Finanziamenti in negoziaz. Meuro

Country performance

	All proposals		Retained proposals	
	EC Contr. (M€)	%	EC Contr. (M€) ²	%
AT	20.7	2.0%	4.1	2.5%
BE	26.7	2.5%	3.2	2.0%
BG	9.2	0.9%	0.4	0.2%
CY	6.3	0.6%	0.1	0.1%
CZ	14.2	1.3%	1.8	1.1%
DE	116.1	11.0%	16.8	10.4%
DK	23.8	2.3%	1.6	1.0%
EE	2.4	0.2%	1.0	0.6%
EL	42.2	4.0%	5.3	3.3%
ES	68.7	6.5%	10.5	6.5%
FI	26.3	2.5%	7.2	4.5%
FR	106.7	10.1%	21.3	13.2%
HU	14.6	1.4%	0.9	0.6%
IE	9.0	0.9%	0.7	0.4%
IT	137.6	13.1%	14.3	8.9%
LT	4.2	0.4%	0.1	0.1%
LU	1.5	0.1%	0.3	0.2%
LV	0.9	0.1%	0.6	0.4%
MT	0.5	0.0%	0.2	0.1%
NL	50.6	4.8%	5.3	3.3%
PL	29.1	2.8%	13.5	8.4%
PT	17.6	1.7%	1.1	0.7%
RO	19.9	1.9%	0.9	0.5%
SE	51.5	4.9%	12.1	7.5%
SI	8.1	0.8%	1.0	0.6%
SK	5.5	0.5%	3.3	2.1%
UK	144.9	13.8%	18.8	11.7%

- ✓ Larga Partecipazione Italiana al bando (Coordinamento ; Partecipanti)
- ✓ Rateo di successo nella partecipazione basso coordinamento e partecipazione;
- ✓ Non è possibile comparare dati con il VI PQ



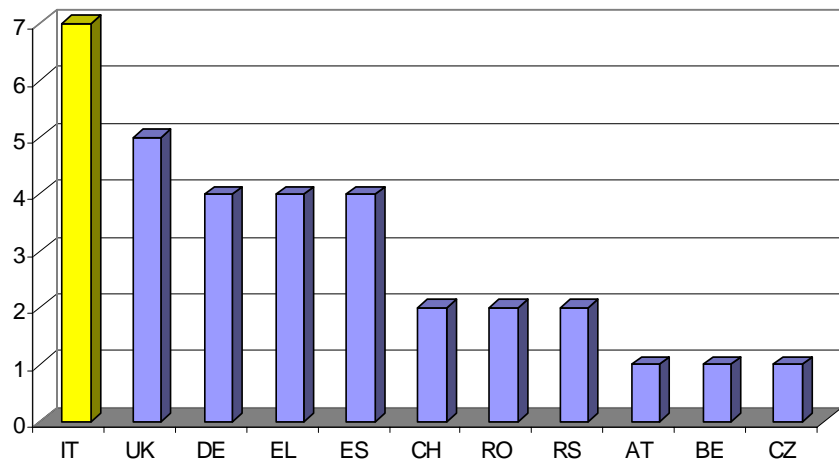
INCO-International Cooperation

FP7-INCO-2007-1

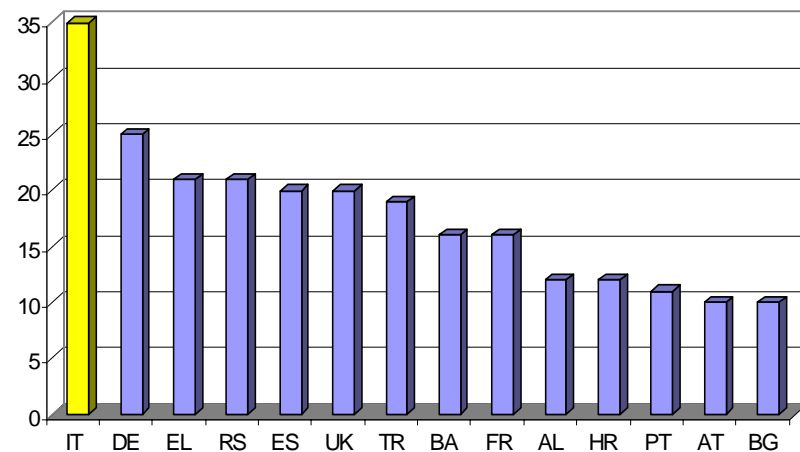
- ✓ Lancio bando - 22 dicembre 2006
- ✓ Budget – 17 milioni di euro
- ✓ Scadenza domande 2 maggio 2007
- ✓ **43** Proposte ricevute (5 non eleggibili)
- ✓ Costo proposte 58,8 milioni di Euro
- ✓ Richieste complessive 58,6 milioni di Euro

Presentazione

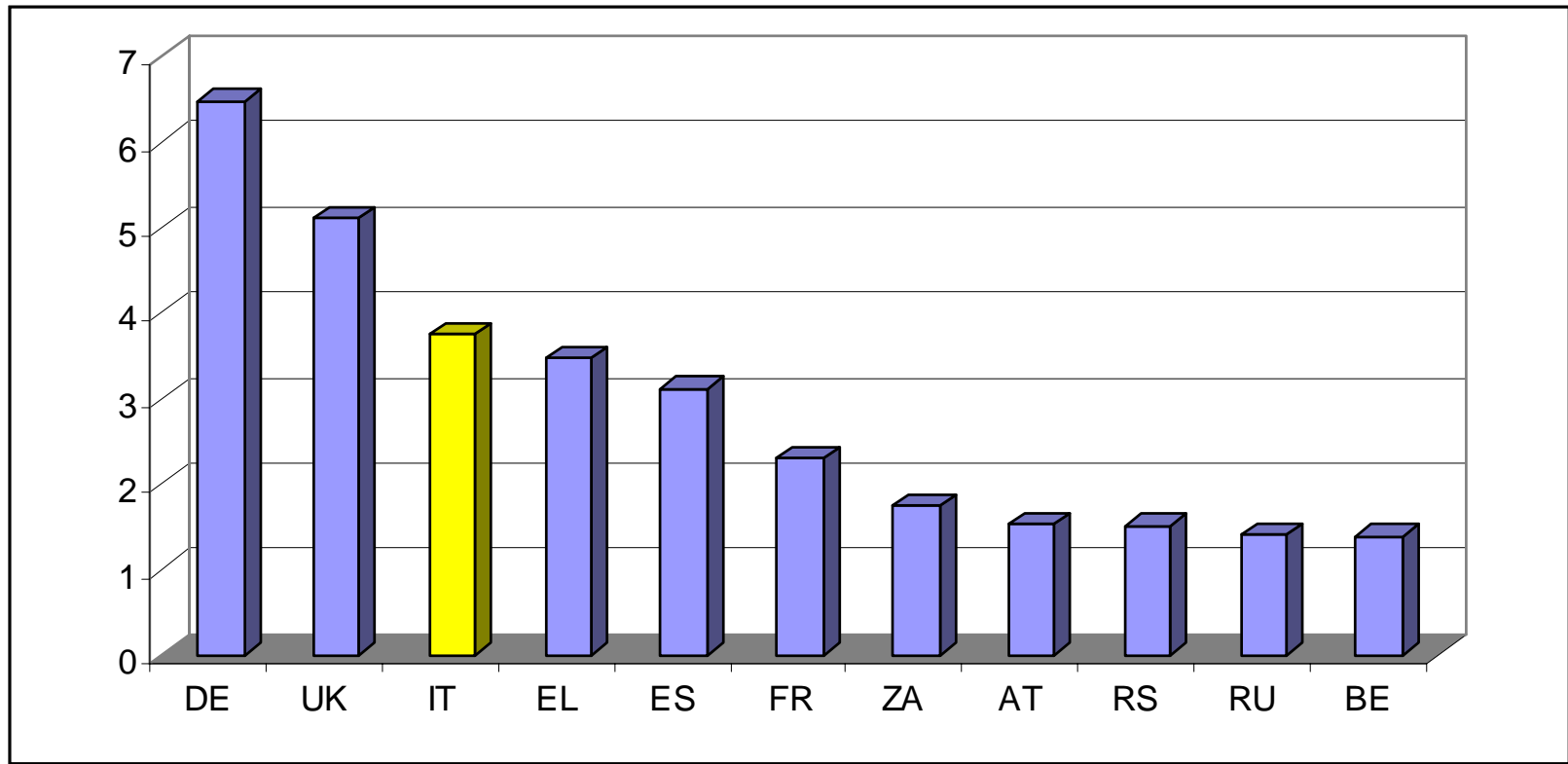
Coordinamenti per Paese nelle domande presentate



Partner per Paese nelle domande presentate



Richieste di finanziamento (Milioni euro)

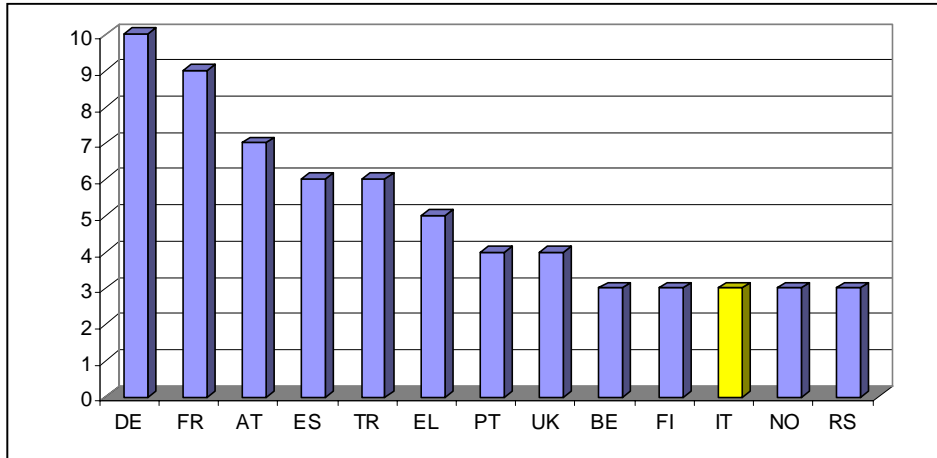


Negoziazione (1)



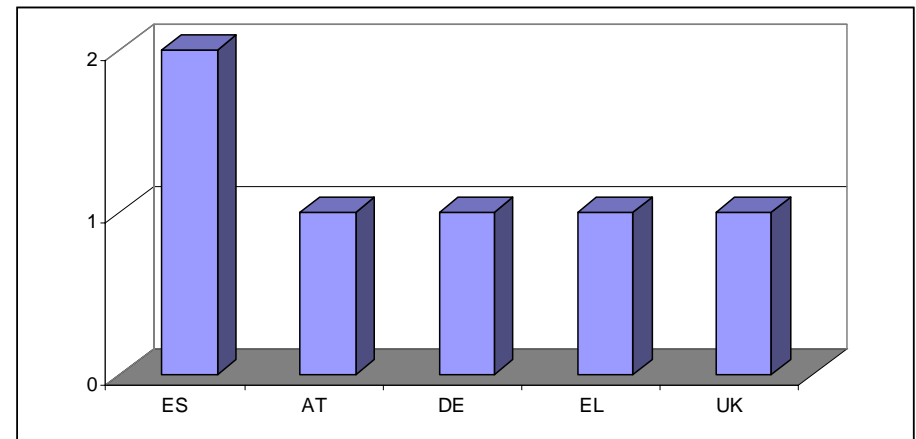
- ✓ Proposte negoziate n. 6
- ✓ Proposte in lista di riserva n. 2
- ✓ Totale costi proposte negoziate milioni 17,8
- ✓ Totale richieste negoziate milioni 17,8
- ✓ Rateo di successo prop. Neg. 15.8 %

Negoziatore (2)



Partner in negoziazione

Coordinatori in negoziazione



- ✓ Elevata partecipazione Italiana sia come partner che come coordinamento, inferiore finanziariamente solo alla Germania ed al Regno Unito;
- ✓ Dopo la valutazione rimangono nei progetti negoziati solo 3 partner e nessun coordinatore, anche nelle proposte in lista di riserva non ci sono partner Italiani;
- ✓ Non è possibile correlare i valori con il VI PQ in maniera analitica



Research for SMEs

FP7-SME-2007-1

- ✓ Pubblicazione: 22 Dicembre 2006
- ✓ Scadenza: 04 Settembre 2007
- ✓ Budget: € 100 Million
- ✓ Numero di proposte sottomesse: **592**
- ✓ Numero di proposte ineleggibili: 15
- ✓ Numero di proposte valutate: 577
- ✓ Totale numero di prganizzazioni parteicpanti in proposte eleggibili : 4971

Proposte Eleggibili

Description	Num. of Proposals
Management Sciences	1
Aeronautics / Aerospace	4
Security	5
Nanotechnologies	10
Measurements / Testing	13
Textile / Leather / Wood	15
Transport	15
Chemical / Petrochemical	16
Biotechnologies / Genomics	18
Electronics / Electrical Industry	21
Aquaculture / Fisheries / Marine Technologies	26
Construction / Building	28
Agriculture / Forestry	31
Food	34
Medical / Biomedical equipment	34
Energy	35
Health care	40
Environment / Waste	46
Materials processing	52
Machinery / Instruments / Sensors	61
Information and Communication Technologies	72
Total	577

Country		Num. Participants
ES	SPAIN	630
UK	UNITED KINGDOM	610
IT	ITALY	606
DE	GERMANY	502
FR	FRANCE	288
GR	GREECE	193
PL	POLAND	182
NL	NETHERLANDS	150
SE	SWEDEN	137
AT	AUSTRIA	128
DK	DENMARK	124
CZ	CZECH REPUBLIC	121
PT	PORTUGAL	107
BE	BELGIUM	94
HU	HUNGARY	94
RO	ROMANIA	80
IE	IRELAND	79
SI	SLOVENIA	71
FI	FINLAND	61
BG	BULGARIA	56
EE	ESTONIA	53
CY	CYPRUS	43
LV	LATVIA	35
SK	SLOVAKIA	35
LT	LITHUANIA	33
MT	MALTA	27
LU	LUXEMBOURG	7
Total		4546

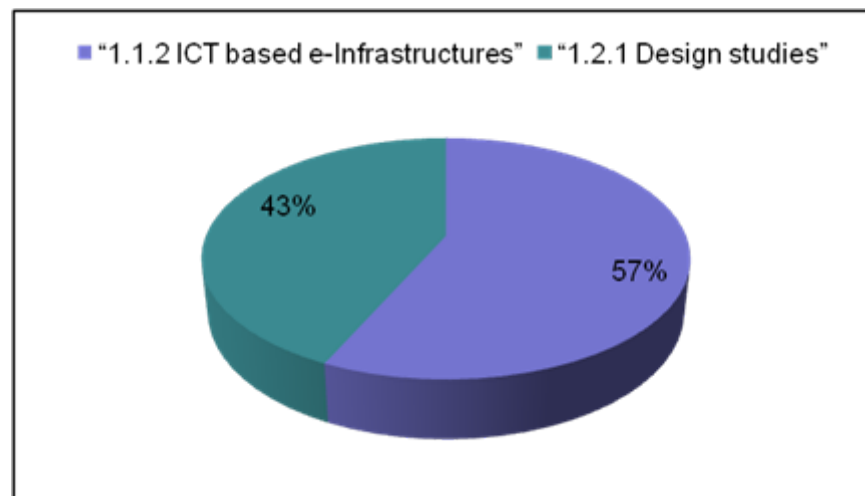


Research Infrastructures

FP7-INFRASTRUCTURES-2007-1

FP7-INFRASTRUCTURES- 2007-1

- ✓ **Publicazione – 22nd december 2006**
- ✓ **Budget ~164,4 Mlo €**
- ✓ **Scadenza 2nd May 2007**
- ✓ **106 Proposte ricevute**
- ✓ **Best performances in partecipazione:
Germany, France, UK and Italy**





Science in Society

FP7-SCIENCE IN SOCIETY-2007-1

- ✓ **Pubblicazione – 22 Dicembre 2006**
- ✓ **Budget ~21,8 Mlo €**
- ✓ **Scadenza 23 Maggio 2007**
- ✓ **182** Proposte ricevute
- ✓ **83** Proposte che hanno passato la soglia

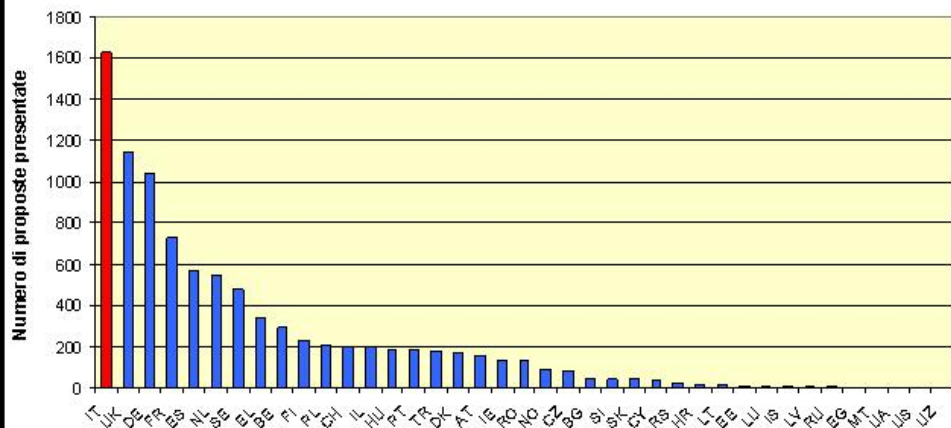
ERC - Starting Independent Researcher Grant

ERC-2007-StG

- ✓ Lancio bando - 22 dicembre 2006
- ✓ Budget ~289 milioni di euro
- ✓ Scadenza 1st STEP 25 Aprile 2007
- ✓ Scadenza 2nd STEP 17 Settembre 2007 (only for proposals retained at stage 1)
- ✓ **9.167** Proposte presentate



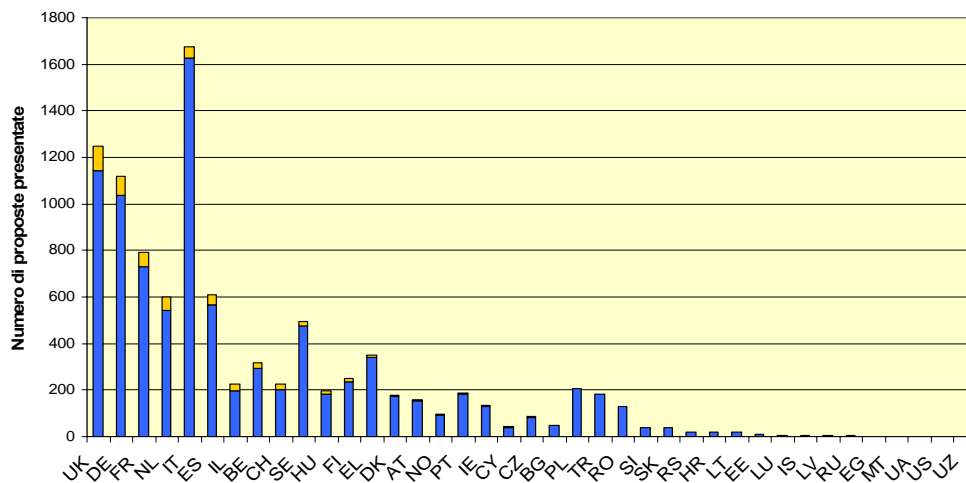
Partecipazione europea divisa per Paesi



Primo STEP

Secondo STEP

Partecipazione europea ordinata per numero decrescente di proposte passate alla fase due





In Italia, su un totale di 1.625 proposte presentate, il 3% ha superato la prima valutazione contro la media europea del 6%.

Attualmente in attesa dei risultati del secondo step.

Grazie per l'attenzione

Diassina Di Maggio

Direttore APRE

dimaggio@apre.it